



MUNICIPALIDAD PROVINCIAL DE CHURCAMP
"AÑO DEL FORTALECIMIENTO Y LA SOBERANÍA NACIONAL"



Churcampa, 19 de Diciembre del 2022.

000107

OFICIO N° 053-2022-MPCH-COPROSEC/P.

Señor:

Ing. Rafael D. ROJAS HUANQUI.

Secretaría Técnica del CORESEC – Huancavelica.

ASUNTO : Remite Levantamiento de Observaciones de la Propuesta del Plan de Acción de Seguridad Ciudadana Correspondiente al año fiscal 2023

REF. : a).- Ley 27933 - Reglamento de la Ley del Sistema Nacional de Seguridad Ciudadana.
b).- Oficio N° 049-2022/GOB-REG-HVCA/ST-CORESEC.

Me, es singularmente grato dirigirme a Ud. en nombre del Coprosec – Churcampa, la plana de Regidores, Funcionarios y Trabajadores del Municipio y del mío propio y, a la vez por medio del presente, en atención al documento de la referencia b).- remito la PROPUESTA DEL PLAN DE ACCION DE SEGURIDAD CIUDADANA CORRESPONDIENTE AL AÑO FISCAL 2023, con las observaciones levantadas por parte de la Secretaría Técnica del COPROSEC de la provincia de Churcampa, para su revisión y evaluación correspondiente.

Adjunto al presente el informe técnico y la PROPUESTA DEL PLAN DE ACCION DE SEGURIDAD CIUDADANA CORRESPONDIENTE AL AÑO FISCAL 2023, con las observaciones levantadas.

Sin otro en particular me suscribo de Ud. y reitero las muestras de mi especial consideración y estima personal.

Atentamente,


MUNICIPALIDAD PROVINCIAL
CHURCAMP
Ing. Edgar Oregon Ruiz
PRESIDENTE
COPROSEC

Carpetas

Bandeja de e... 511

Correo no dese... 12

Borradores 148

Elementos envi... 4

Elementos elimina...

Archivo

Notas

Archive 13

Historial de conve...

Trash 482

Crear carpeta nueva

Grupos

Re: OFICIO N° 053 -2022-MPCH-COPROSEC/P - REMITE PLAN DE ACCION DE SEGURIDAD CIUDADANA 2023, OBSERVACIONES LEVANTADAS. 000106

MESA DE PARTES <mesadepartes@regionhuancavelica.gob.pe>

Para: Usted

Mar 20/12/2022 10:06

Iniciar respuesta con: Muchas gracias. Excelente, gracias. Ya quedó, gracias.

EL ALMACENAMIENTO DE DATOS SE HIZO CORRECTAMENTE
Nuevo Reg. Documento: 02495853
Nuevo Reg. Expediente: 01844556

SEGUIMIENTO

De: "J.J" <josfff@hotmail.com>
Para: "MESA DE PARTES" <mesadepartes@regionhuancavelica.gob.pe>
Enviados: Lunes, 19 de Diciembre 2022 15:31:51
Asunto: OFICIO N° 053 -2022-MPCH-COPROSEC/P - REMITE PLAN DE ACCION DE SEGURIDAD CIUDADANA 2023, OBSERVACIONES LEVANTADAS.

CON EL SALUDO DEL DIA A LOS RESPONSABLES DE MESA DE PARTES REGION HUANCAVELICA, SE REMITE EL PRESENTE DOCUMENTO, PARA SU RECEPCION Y ENVIO A LA SECRETARIA TECNICA DEL CORESEC HUANCAVELICA.

ATENTAMENTE.

JOSE A. RIVAS CACERES.
RESP. SEC. TEC. CHURCAMP.

Este mensaje ha sido analizado por MailScanner en busca de virus y otros contenidos peligrosos, y se considera que está limpio.

Este mensaje ha sido analizado por MailScanner en busca de virus y otros contenidos peligrosos, y se considera que está limpio.

Responder Reenviar



MUNICIPALIDAD PROVINCIAL DE CHURCAMP

"AÑO DEL FORTALECIMIENTO Y LA SOBERANÍA NACIONAL"



INFORME N° 037-2022-MPCH-ST-SS.CC./RESP.



AI : Ing. Edgar OBREGON RUIZ.
Presidente del COPROSEC - CHURCAMP.

DEL : Sr. JOSE ANTONIO RIVAS CACERES
Responsable de la Oficina de Secretaria Técnica-COPROSEC Churcampa.

Asunto : REMITE LEVANTAMIENTO DE LAS OBSERVACIONES DE LA PROPUESTA DEL PLAN DE ACCION DE LA PROVINCIA DE CHURCAMP, PARA EL AÑO FISCAL 2023.

Ref. : OFICIO N° 049-2022/GOB-REG-HVCA/ST-CORESEC.

Fecha : Churcampa, 19 Diciembre del 2022.

Tengo el agrado de dirigirme a usted, para hacer de su conocimiento el cumplimiento del levantamiento de observaciones de la propuesta de la propuesta del Plan de Acción de la Provincia de Churcampa año fiscal 2023 que a continuación se detalla:

1. ANTECEDENTES:

- En cumplimiento a los documentos de la referencia **Decreto Supremo N° 010-2019-IN.- Art. 23° inc.)** c "Proponer ante la Municipalidad Provincial la aprobación del Plan de Acción Provincial de Seguridad Ciudadana alineado al Plan de Acción Regional de Seguridad Ciudadana, elaborado bajo los enfoques de gestión por resultados, intercultural y provincial, y articulado con los instrumentos del SINAPLAN."
- Que, Mediante el COMUNICADO N° 000006-2022/IN/VSP/DGSC, establece la estructura mínima para la elaboración de la propuesta de los Planes de Acción Provincial.
- Mediante el Oficio N° 026-2022-MPCH-COPROSEC/P, del 08 de julio del 2022, se presentó ante el CORESEC Huancavelica, la propuesta del Plan de Acción de seguridad ciudadana de la provincia de Churcampa para el año fiscal 2023, para su evaluación y revisión correspondiente.
- Que, mediante el OFICIO N° 049-2022/GOB-REG-HVCA/ST-CORESEC, remite el informe que contiene el resultado de la evaluación de la propuesta del PLAN DE ACCION PROVINCIAL DE SEGURIDAD CIUDADANA 2023, de la provincia de Churcampa.

2.- ANALISIS:

De acuerdo a lo señalado en el numeral 1.- del presente documento, es responsabilidad de cada comité de seguridad ciudadana (COPROSEC), presentar ante el órgano inmediato superior (CORESEC), la propuesta del Plan de acción para el año fiscal 2023.

La Secretaria Técnica del COPROSEC Churcampa, en atención al documento de la referencia, ha procedido a realizar el levantamiento de las observaciones en los puntos señalados en el documento de la referencia los cuales son:

MUNICIPALIDAD PROVINCIAL DE CHURCAMP
José Antonio Rivas Cáceres
Responsable de la Oficina de Secretaria Técnica



MUNICIPALIDAD PROVINCIAL DE CHURCAMP

"AÑO DEL FORTALECIMIENTO Y LA SOBERANÍA NACIONAL"



- a).- se define el problema público de seguridad ciudadana, adjuntando datos estadísticos actualizados remitidos por los entes correspondientes.
- b).- Indicadores de seguridad ciudadana, se incorporó datos actualizados remitidos por la PNP, MINISTERIO PUBLICO y PODER JUDICIAL.
- c).- Priorización de delitos, se realizó el cuadro resumen de la priorización de delitos en base a la información existe y datos estadísticos remitidos por las instituciones involucradas.
- d).- Identificación de distritos priorizados, con datos estadísticos remitidos por la PNP, MINISTERIO PUBLICO y otros.

000174

La Secretaria Técnica de Seguridad Ciudadana, mediante el cual se procede a realizar la evaluación de la propuesta elaborada, en el cual se puede observar que, dicho documento cumple con la estructura establecida en el COMUNICADO N° 000006-2022/IN/VSP/DGSC, el cual se cumple con remitir ante el CORESEC Huancavelica.

RECOMENDACIONES.

- Visto el documento en referencia esta secretaria técnica cumple con levantar las observaciones pertinentes, citadas en el documento de la referencia, se recomienda cumplir en la remisión del presente documento a la secretaria técnica del CORESEC Huancavelica a la brevedad, con la finalidad que procedan con la revisión y declarar APTO PARA SU IMPLEMENTACION.

Adjunto al presente, el Plan de Acción de seguridad ciudadana.
Es cuanto cumpla con informar a Ud. para su conocimiento y demás fines.

Atentamente;

MUNICIPALIDAD PROVINCIAL DE CHURCAMP

José Antonio Rivas Cáceres
RESPONSABLE DE SECRETARÍA TÉCNICA SEGURIDAD CIUDADANA

El explorador admite Outlook.com como controlador de correo electrónic... Probar ahora Volver a preguntar más tarde No volver a mostrar

- Carpetas
 - Bandeja de e... 509
 - Correo no dese... 11
 - Borradores 146
 - Elementos envi... 4
 - Elementos elimina...
 - Archivo
 - Notas
 - Archive 13
 - Historial de conve...
 - Trash 482
- Crear carpeta nueva

OFICIO N° 053 -2022-MPCH-COPROSEC/P - REMITE PLAN DE ACCION DE SEGURIDAD CIUDADANA 2023, OBSERVACIONES LEVANTADAS.

JJ JJ.
Para: MESA DE PARTES

Lun 19/12/2022 15:31

PROPUESTA DEL PAPSC 2023...
7 MB

CON EL SALUDO DEL DIA A LOS RESPONSABLES DE MESA DE PARTES REGION HUANCAMELICA, SE REMITE EL PRESENTE DOCUMENTO, PARA SU RECEPCION Y ENVIO A LA SECRETARIA TECNICA DEL CORESEC HUANCAMELICA.

ATENTAMENTE.

JOSE A. RIVAS CACERES.
RESP. SEC. TEC. CHURCAMP.

Responder Reenviar

0001103

Huancavelica, 29 de noviembre del 2022

OFICIO N° 049-2022/GOB-REG-HVCA/ST-CORESEC

SEÑOR:

EDGAR OBREGON RUIZ

ALCALDE DE LA MUNICIPALIDAD PROVINCIAL DE CHURCAMP

Presidente del Comité Provincial de Churcampa

Jr. 2 de Mayo S/N Plaza Principal - Churcampa Teléfono 067 487058

CIUDAD. -



ASUNTO : REMITE INFORME QUE CONTIENE EL RESULTADO DE LA EVALUACION DE LA PROPUESTA DEL PLAN DE ACCION PROVINCIAL DE SEGURIDAD CIUDADANA 2023 DE LA PROVINCIA DE CHURCAMP, REGION HUANCAVELICA.

REF. :

- a. Ley Nro.27933 del Sistema Nacional de Seguridad Ciudadana
- b. Decreto Supremo 010-2019-IN
- c. INFORME N° 024-2022/GOB-REG-HVCA/ORDNSCGRDYDS-RWHP

Es grato dirigirme a su Despacho para expresarle mis saludos a nombre de la Secretaría Técnica del Comité Regional de Seguridad Ciudadana de Huancavelica CORESEC 2022 y a la vez remitirle el INFORME N° 024-2022/GOB-REG-HVCA/ORDNSCGRDYDS-RWHP de fecha 25 de noviembre del 2022, que contiene el resultado de la evaluación de la Propuesta del Plan de Acción Provincial de Seguridad Ciudadana 2023 de la Provincia de Churcampa, Región Huancavelica.

Al respecto, luego de la evaluación correspondiente, se ha determinado que la Propuesta del PAPSC presenta observaciones que corresponde ser subsanadas.

Para tal efecto, el responsable de la Secretaría Técnica del COPROSEC que usted dignamente preside, podrá efectuar las coordinaciones correspondientes con el SOS PNP (r) Isidro Pumacayo Guevara, al cel. 955974644 correo: isipumgue64@gmail.com, Lic. Adm. Ronil W. Huamán Paitan, al cel. 967657496 correo: ronilhuamanpaitan@gmail.com, quien brindara la asistencia técnica necesaria que ustedes requieran para el levantamiento de observaciones.

Sin otro en particular, hago propicia la ocasión para expresarle los sentimientos de mi especial consideración y estima

Atentamente,



GOBIERNO REGIONAL
HUANCAVELICA

DR. RAFAEL DANTE ROJAS HUANQUI
(R) SECRETARÍA TÉCNICA DEL
CORESEC HUANCAVELICA



C.c.
Arch.

N° DOC. **02473332**
N° EXP. **01710969**

Huancavelica, 25 de noviembre de 2022

000101

INFORME N° 024-2022/GOB-REG-HVCA/ORDNSCGRDYDS-RWHP

A : **ING. RAFAEL DANTE ROJAS HUANQUI**
DIRECTOR DE LA OFICINA REGIONAL DE DEFENSA NACIONAL, SEGURIDAD CIUDADANA, GESTIÓN DEL RIESGO DE DESASTRE Y DESARROLLO SOSTENIBLE – GOBIERNO REGIONAL DE HUANCAVELICA

De : **RONIL WILLIAM HUAMAN PAITAN**
ASISTENTE TÉCNICO DE SEGURIDAD CIUDADANA DE LA ORDNSCGRDYDS

Asunto : **INFORME SOBRE LA REVISIÓN DE LA PROPUESTA DEL PLAN DE ACCIÓN PROVINCIAL DE SEGURIDAD CIUDADANA 2023 DEL COPROSEC DE CHURCAMPÁ – REGION HUANCAVELICA.**

Referencia : **OFICIO N° 026-2022-MPCH-COPROSEC/P**

Tengo el agrado de dirigirme a Usted, con la finalidad sobre el resultado de la revisión de la Propuesta del Plan de Acción Provincial de Seguridad Ciudadana 2023, del COPROSEC Churcampa, conforme al siguiente detalle.

I. MARCO LEGAL

- 1.1. Constitución Política del Perú
- 1.2. Ley N° 27933 Ley del Sistema Nacional de Seguridad Ciudadana y sus modificatorias.
- 1.3. Decreto Supremo N° 011-2014-IN, que aprueba el Reglamento de la Ley del Sistema Nacional de Seguridad Ciudadana y sus modificatorias.
- 1.4. Decreto Supremo N° 013-2019-IN, que aprueba el Plan Nacional de Seguridad Ciudadana 2019-2023.
- 1.5. Resolución Ministerial N° 2056-2019-IN, que resuelve aprobar la Directiva N° 10 -2019- IN-DGSC, denominada "Lineamientos técnicos y procedimientos para el diseño, formulación, aprobación, implementación, seguimiento y evaluación del Plan de Acción de Seguridad Ciudadana Provincial.
- 1.6. Comunicado N° 000006-2022/IN/VSP/DGSC, que establece la estructura de Plan de Acción Provincial de Seguridad Ciudadana.

II. ANTECEDENTES

- 2.1. La Constitución Política en su artículo 1 establece que: "La defensa de la persona humana y el respeto de su dignidad son el fin supremo de la sociedad y del Estado". De igual modo, el



numeral 22 del Artículo 2º precisa que "Toda persona tiene derecho a la paz, a la tranquilidad, al disfrute del tiempo libre y al descanso, así como a gozar de un ambiente equilibrado y adecuado al desarrollo de su vida". En ese sentido, el Estado asume el deber de adoptar medidas adecuadas para garantizar la plena vigencia de los derechos de las personas, en correspondencia con el artículo 44 del Texto Fundamental.

- 2.2. Ley N° 27933, crea el Sistema Nacional de Seguridad Ciudadana (SINASEC), como el sistema funcional encargado de asegurar el cumplimiento de las políticas públicas que orientan la intervención del Estado en materia de seguridad ciudadana, destinado
- 2.3. El Área de Seguridad Ciudadana del GORE Hvca, recepciona el OFICIO N° 026-2022-MPCH-COPROSEC/P, con fecha 15 de julio 2022 con registro N° 02302318 y expediente N° 01710969, habiendo ingresado a mesa de partes del GORE Hvca el 11 de julio 2022, donde el cual el Ing. Edgar OBREGON RUIZ, Presidente del Comité Provincial de Seguridad Ciudadana de Churcampa – Región Huancavelica, se dirige al Abg. Maciste A. DIAZ ABAD, presidente del Comité Regional de Seguridad Ciudadana de Huancavelica, remitiendo la Propuesta del Plan de Acción Provincial de Seguridad Ciudadana 2023 (PPAPSC-2023).



III. REVISION

3.1. Debe tenerse en consideración los lineamientos emitidos por la DGSC para la formulación de los Planes de Acción Provinciales de Seguridad Ciudadana (publicados en la página web CONASEC – MININTER), entre ellos lo siguientes:

- 3.1.1 Comunicado N° 000006-2022/IN/VSP/DGSC, del 06MAY22, mediante el cual se estableció el contenido mínimo de la estructura de los Planes de Acción Provinciales de Seguridad Ciudadana.

PLAN DE ACCION PROVINCIAL DE SEGURIDAD CIUDADANA 2023	
1.	Situación actual de la seguridad ciudadana
1.1	Información sociodemográfica
1.2	Indicadores de la seguridad ciudadana
1.2.1	Principales variables
1.2.2	Priorización de delitos
1.2.3	Identificar distritos/ciudades con mayor incidencia delictiva
2.	Programación de actividades operativas (Matriz de objetivos estratégicos/ Objetivos específicos / acciones estratégicas).
3.	Anexos

- 3.1.2 Verificada la propuesta del Plan de Acción Provincial de Seguridad Ciudadana 2022 de la **Provincia de**

Churcampa, se determina que ha sido formulado siguiendo los lineamientos establecidos:

a. En cuanto al contenido del problema público y situación actual de la seguridad ciudadana:

- **NO** define el problema público de Seguridad Ciudadana de la provincia de Churcampa.
- En el Ítem Situación Actual de la Seguridad Ciudadana, aspecto sociodemográfico, ha considerado la información relacionada a: Población, Empleo, Economía, Educación y Salud, debidamente interpretada.
 - ✓ **Se recomienda** considerar en Educación información cuantificada de la problemática en educación (datos estadísticos de los últimos 5 años (2018 – 2022), Bulling, deserción escolar, embarazo en adolescentes, alcoholismo, violencia, etc, etc) así como del sistema SiseVe de la Provincia de Churcampa.
 - ✓ La información considerada a nivel regional no es relevante, debiendo ceñirse a registrar información provincial, ya que el análisis es referido al territorio a nivel provincial.
 - ✓ Se recomienda realizar los esfuerzos, en la búsqueda de información de los últimos 5 años (2018 – 2022) para de esta manera realizar un adecuado análisis de la situación actual de la Seguridad Ciudadana y definir el problema público.
- En el Ítem Indicadores de Seguridad Ciudadana, ha presentado en Principales Variables; gráficos con información a nivel nacional en Victimización (JUN2018 - JUN2019), victimización con armas de fuego (2011 - JUN2019), Percepción de inseguridad (2018), víctima de algún hecho delictivo (2018), Denuncia de Delitos (2011 – MAR2019), Población Penitenciaria (no detalla de que año).
 - ✓ **Se recomienda** realizar los esfuerzos, en la búsqueda de información de otras instituciones como: Ministerio Público (Delitos registrados del 2018 al 2022), Poder Judicial (Procesos de la Corte Superior de Justicia de los años 2018 al 2022), CEM (Violencia Familiar de los años 2018 al 2022), datos registrados por Serenazgo



000008

y cámaras de video vigilancia de los años 2018 al 2022, entre otros, para incluir información en el presente Plan, mostrando tablas, cuadros, gráficos, debidamente interpretada.

- ✓ Priorización de delitos, en este Ítem se considera información relevante (cuadro de resumen de delitos de la provincia de los últimos 5 años), obtenidos del Ítem Principales variables para determinar los hechos priorizables de la provincia y definir el orden de prelación de los delitos de la provincia y posterior verificar a que Objetivo Estratégico se alinea del PNSC. Además, incorpora información de la Policía Nacional del Perú, CEM, Prefectura las cuales se debe considerarse en el Ítem Principales Variables.
- ✓ Identificar Distritos/Ciudades con mayor incidencia delictiva, considera a la ciudad de Churcampa, distritos: S.P. Coris, Anco, Paucarbamba y Locroja como prioritarios, pero no detalla en que delitos, así como en este Ítem NO considera información cuantificable mostrando tablas, cuadros, gráficos, debidamente interpretada de los delitos de los últimos 5 años (2018-2022) considerados como distritos con mayor incidencia delictiva en la provincia de Churcampa. Por lo que se recomienda incorporar dicha información detallada.

b. Marco estratégico de la propuesta del Plan de Acción Provincial de Churcampa:

Componentes

Conforme al PNSC 2019-2023, las acciones estratégicas asumidas por el Gobierno Local de Churcampa contemplan los componentes de prevención del delito, fiscalización administrativa, sistema de justicia penal y atención a víctimas; por lo tanto, se encuentra alineado al PNSC 2019 – 2023 y la Directiva N° 010-2019-IN-DGSC.

Actividades transversales y Objetivos estratégicos

Actividades Transversales

El COPROSEC Churcampa ha programado las actividades transversales establecidas como

obligatorios en el Reglamento de la Ley N° 27930 programando un total de **15** actividades.

Objetivos Estratégicos

La Propuesta del PAPSC 2023, contempla los siguientes objetivos estratégicos:

- Objetivo estratégico **1**: Reducir los homicidios a nivel nacional.
- Objetivo estratégico **2**: Reducir el número de fallecidos y heridos por accidentes de tránsito.
- Objetivo estratégico **3**: Reducir la violencia contra las mujeres y los integrantes del grupo familiar.
- Objetivo estratégico **4**: Promover espacios públicos libres de hurto y robo.

En la propuesta del PAPSC 2023 de la Provincia de Churcampá, se han considerado **04** Objetivos Estratégicos, **19** Objetivos Específicos, **39** Acciones estratégicas como Provincia y **39** acciones estratégicas como Distrito Capital.

Programación de objetivos estratégicos, objetivos específicos y acciones estratégicas.

OBJETIVOS ESTRATEGICOS	OBJETIVOS ESPECIFICOS	ACTIVIDADES ESTRATEGICAS	CANTIDAD
OE N° 01	01.03.00	01.03.01	2
		01.03.02	
OE N° 02	02.03.00	02.03.02	7
		02.04.00	
	02.05.00	02.05.06	
		02.05.07	
		02.05.08	
		02.05.09	
OE N° 03	03.01.00	03.01.02	7
		03.01.05	
		03.01.08	
	03.04.00	03.04.05	
	03.06.00	03.06.01	
	03.07.00	03.07.02	
OE N° 04	04.01.00	03.08.00	03.08.04
		04.01.01	5
		04.01.02	
		04.01.03	
		04.01.04	



000096

		04.01.05	
	04.02.00	04.02.01	3
		04.02.02	
		04.02.03	
	04.04.00	04.04.01	3
		04.04.03	
		04.04.06	
	04.05.00	04.05.05	3
		04.05.06	
		04.05.07	
	04.06.00	04.06.01	1
	04.07.00	04.07.03	1
	04.10.00	04.10.01	3
		04.10.02	
		04.10.04	
	04.11.00	04.11.02	1
	04.12.00	04.12.01	2
		04.12.02	
	04.13.00	04.13.03	1
TOTAL, N° 04	19	39	39

Las acciones estratégicas programadas se encuentran alineadas a las metas que corresponden al año 2023 de la matriz del PNSC 2019-2023.

Actividades adicionales

Se ha programado uno (17) actividades adicionales en el PAPSC de Churcampa 2023.

- 3.2. Las Acciones Transversales, Acciones Estratégicas y Actividades Adicionales programadas, se encuentran debidamente presupuestadas.
- 3.3. La propuesta del PAPSC 2023 de la Provincia de Churcampa, se encuentra visada por el responsable de la Secretaría Técnica del COPROSEC y presidente del COPROSEC y **NO** firmada al final conforme lo establece el Comunicado N° 008-2022/IN/VSP/DGSC del 06 de mayo del 2022.

IV. CONCLUSIONES

De la revisión realizada de la Propuesta del Plan de Acción Provincial de Seguridad Ciudadana 2023 de la **Provincia de Churcampa**, se advierte las siguientes observaciones que deben ser subsanadas:

- 4.1 Con relación a las principales variables de seguridad ciudadana, debe ser reevaluado lo concerniente a indicadores de seguridad

90



ciudadana y otros aspectos considerados en el Ítem 3.1.2 del presente informe.

000095

4.2 La Priorización de Delitos no se encuentra debidamente ordenado, asimismo, no ha consignado un cuadro de resumen de delitos y menos ha establecido el orden de prelación de delitos alineados a los Objetivos estratégicos establecidos en el Plan nacional de Seguridad Ciudadana 2019-2023, aspectos considerados en ítem 3.1.2 considerados en ítem.

4.3 NO considera información cuantificable mostrando tablas, cuadros, gráficos, debidamente interpretada de los delitos de los últimos 5 años (2018-2022) considerados como distritos con mayor incidencia delictiva en la provincia de Churcampa

4.4 En consecuencia, la propuesta del mencionado Plan se encuentra "OBSERVADO".

4. RECOMENDACIONES

Hacer de conocimiento al Presidente del COPROSEC Churcampa el resultado de la revisión efectuada a la propuesta del Plan de Acción Provincial de Seguridad Ciudadana 2023, con la finalidad de levantar las observaciones realizadas. Adjunto al presente la propuesta del PAPSC 2023 en original con 87 folios

Es todo cuanto se informa para su conocimiento y fines que se sirva determinar.

Atentamente;



William Paitan Ronil
WILLIAM PAITAN RONIL WILLIAM
ASISTENTE TÉCNICO DE SEGURIDAD CIUDADANA
DE LA ORDNSCGRDYDS

Cc
Archivo

REG. DOC	02473295
REG. EXP	01710969



MUNICIPALIDAD PROVINCIAL DE CHURCAMP
"AÑO DEL FORTALECIMIENTO Y LA SOBERANÍA NACIONAL"



Churcampa, 08 de Julio del 2022.

000094

OFICIO N° 026-2022-MPCH-COPROSEC/P.

Señor:

Abg. MACISTE DIAZ ABAD.

Gobernador Regional y Presidente del CORESEC – Huancavelica.

ASUNTO : Remite Propuesta del Plan de Acción de Seguridad Ciudadana Correspondiente al año fiscal 2023

REF. : a).- Ley 27933 - Reglamento de la Ley del Sistema Nacional de Seguridad Ciudadana.
b).- COMUNICADO N° 000005-2022/IN/VSP/DGSC.

Me, es singularmente grato dirigirme a Ud. en nombre del Coprosec – Churcampa, la plana de Regidores, Funcionarios y Trabajadores del Municipio y del mío propio y, a la vez por medio del presente, en atención al documento de la referencia b).- remito la PROPUESTA DEL PLAN DE ACCION DE SEGURIDAD CIUDADANA CORRESPONDIENTE AL AÑO FISCAL 2023 de la provincia de Churcampa, para su revisión y evaluación correspondiente.

Adjunto al presente la PROPUESTA DEL PLAN DE ACCION DE SEGURIDAD CIUDADANA CORRESPONDIENTE AL AÑO FISCAL 2023.

Sin otro en particular me suscribo de Ud. y reitero las muestras de mi especial consideración y estima personal.

Atentamente,

GOBIERNO REGIONAL
HUANCAVELICA
GOBERNACIÓN REGIONAL
11 JUL. 2022
Firma: *[Signature]*
Hora: 2:02 PM Folio: 25
Reg. N°:

MUNICIPALIDAD PROVINCIAL
CHURCAMP
Ing. Edgar Obregon Ruiz
PRESIDENTE
COPROSEC

SISGEP... /GOB.REG.-RVCA/GR
Sr.: O.R.D. Civil
Para: conocimiento y acciones
12 JUL. 2022



CARGO



“Año de la Unidad, la Paz y el Desarrollo”



Huancavelica, 31 de marzo del 2023

OFICIO N° 022-2023/GOB-REG-HVCA/ST-CORESEC

Señor:

THOMAS ALVARADO VARGAS

Alcalde de la Municipalidad Provincial de Churcampa - Huancavelica
Presidente del Comité Provincial de Seguridad Ciudadana Churcampa
Jr. 2 se Mayo S/N Plaza Principal - Churcampa Teléfono 067 487058



PRESENTE. -

ASUNTO : SE DECLARA APTA LA PROPUESTA DEL PLAN DE ACCION PROVINCIAL DE SEGURIDAD CIUDADANA 2023 DE LA PROVINCIA DE CHURCAMPÁ, REGION HUANCÁVELICA.

REF. : a. Ley Nro.27933 “Ley del Sistema Nacional de Seguridad Ciudadana”
b. Decreto Supremo 010-2019-IN
c. INFORME N° 014-2023/GOB-REG-HVCA/ORDNSCGRDYDS-IPG

Es grato dirigirme a su Despacho para expresarle mis saludos a nombre de la Secretaría Técnica del Comité Regional de Seguridad Ciudadana de Huancavelica CORESEC 2023 y a la vez remitirle el INFORME N° 014-2023/GOB-REG-HVCA/ORDNSCGRDYDS-IPG de fecha 31 de marzo del 2023 y el INFORME N° 014-2023/GOB-REG-HVCA/ORDNSCGRDYDS-RWHP de fecha 14 de marzo del 2023, que contiene el resultado de la evaluación de la Propuesta del Plan de Acción Provincial de Seguridad Ciudadana 2023 de la Provincia de Churcampa, Región Huancavelica, **declarándose APTO** el citado Plan para su implementación.

Al respecto, se agradecerá que el COPROSEC que usted dignamente preside se sirva adoptar las recomendaciones a través de la Secretaría Técnica de Seguridad Ciudadana, que el informe contiene a fin de continuar el trámite para la aprobación del PAPSC 2023. Las coordinaciones se podrán efectuar con el SOS PNP (r) Isidro Pumacayo Guevara, al cel. 955974644 correo: isipumgue64@gmail.com, Lic. Adm. Ronil W. Huamán Paitán, al cel. 967657496 correo: ronilhuamanpaitan@gmail.com, quien brindara la asistencia técnica necesaria que ustedes requieran.

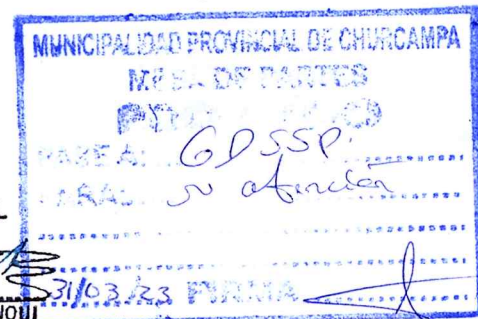
Sin otro en particular, hago propicia la ocasión para expresarle los sentimientos de mi especial consideración y estima

Atentamente,



GOBIERNO REGIONAL HUANCÁVELICA

MAG. DANTE ROJAS HUANQUI (r) SECRETARÍA TÉCNICA DEL CORESEC HUANCÁVELICA



C.c.



000093

PROPUESTA DEL PLAN DE ACCIÓN PROVINCIAL DE SEGURIDAD CIUDADANA 2023.



PRESIDENTE DEL COPROSEC CHURCAMP: **ING. EDGAR OBREGON RUIZ.**



000002

PLAN DE ACCIÓN PROVINCIAL DE SEGURIDAD CIUDADANA 2023.

PRESENTACIÓN

El Comité Provincial de Seguridad Ciudadana de la provincia de Churcampa (COPROSEC), Plan de Acción provincial de Seguridad Ciudadana - Churcampa, ante el COPROSEC - CHURCAMP, siendo una herramienta de gestión muy importante, en materia de Seguridad Ciudadana, que contiene un diagnóstico local en forma genérica y específica sobre las problemáticas en cuestión y establece una misión, objetivos estratégicos y específicos, actividades, metas y responsables.

La ciudadanía organizada, en concordancia entre sus autoridades y población, hacen retroceder a la delincuencia es necesario que todos los actores del sistema de seguridad ciudadana trabajen juntos. No se puede construir una comuna segura, que viva en paz, sin que las diferentes entidades estatales y ciudadanos organizados compartan la información que tienen sobre la violencia e inseguridad, sin que hagan planes de trabajo en conjunto y se encarguen de ejecutarlos adecuadamente, evaluando los avances y girando cuando sea necesario para que eso sea posible, es preciso tener claro el panorama provincial, pero también contar con herramientas para hacer una evaluación de la situación provincial, regional y nacional.

El presente Plan Busca ser el instrumento orientador del accionar de todos los integrantes; es decir, homogénea los lineamientos establecidos que servirán para que, cada uno de los integrantes diseñen y ejecuten sus respectivas actividades establecidas para su accionar dentro del presente Plan de Seguridad Ciudadana.

En conclusión, la Seguridad Ciudadana es y será, la suma de esfuerzos, voluntades, responsabilidades y de compromiso. En ese sentido, nos preocuparemos que las instituciones involucradas tales como la Policía Nacional del Perú, municipalidad, subprefectura, salud, educación y las juntas vecinales, realicen un trabajo eficaz y eficiente, que generen asociaciones con la acción de otros componentes del sistema, dando especial importancia al trabajo con la comunidad organizada con las juntas vecinales y otros actores., es por ello, y con gran entusiasmo presento a la comunidad de la provincia de Churcampa, el Plan de Acción provincial de Seguridad Ciudadana con miras año 2023.

"AGRADEZCO LA PARTICIPACIÓN DE TODOS LOS INTEGRANTES DEL COPROSEC, ESPERANDO QUE, EN EL AÑO 2023, CUMPLAMOS AL 100% TODOS LOS COMPROMISOS ASUMIDOS EN EL PLAN PROVINCIAL DE SEGURIDAD CIUDADANA.

GRACIAS



PROPUESTA PLAN DE ACCION DE SEGURIDAD CIUDADANA DE LA PROVINCIA DE CHURCAMP A - HUANC AVELICA 2023.

000091

1.- SITUACIÓN ACTUAL DE LA SEGURIDAD CIUDADANA:

PROBLEMÁTICA DE NUESTRA POBLACION PARA LA GENERACION DE FALTAS Y DELITOS

- La condición de pobreza y extrema pobreza, impacta negativamente de múltiples maneras a un considerable segmento de la población distrital, privando de las condiciones elementales de la vida humana, en lo que algunos teóricos denominan como “violencia estructural”. (Acceso a los servicios básicos, como agua de calidad y otros).
- Los altos niveles de desempleo y subempleo, que tienen relación directa con la pobreza.
- El bajo nivel educativo promedio de la mayoría de la población.
- El deterioro creciente de la calidad de la educación, el cual condiciona a la niñez y juventud la pérdida de expectativas y de confianza en la educación como un medio de asegurarse la movilidad social y el éxito y bienestar personal y familiar.
- La influencia perniciosa de los medios masivos de comunicación (tv, internet), que así exalta la violencia y la pornografía.
- La alta incidencia de violencia familiar, que priva del afecto y seguridad necesarios para la normal desarrollo bio-psico-social del niño, imprimiendo en la personalidad de estos graves daños de onda repercusión futura. En los hogares donde se registra la violencia cotidiana, el niño crece con la autoestima severamente afectada y con probables predisposiciones a una conducta antisocial en el futuro repitiendo el círculo de violencia.
- La falta de confianza de la población hacia sus autoridades, produce en la ciudadanía y la población en general un estado de desmoralización, más aún cuando va asociada con la impunidad. Esto constituye un efecto de demostración práctica a los ojos de los grupos sociales con débil formación en valores.
- Altos índices de la violencia dentro del grupo familiar.
- Alcoholismo.

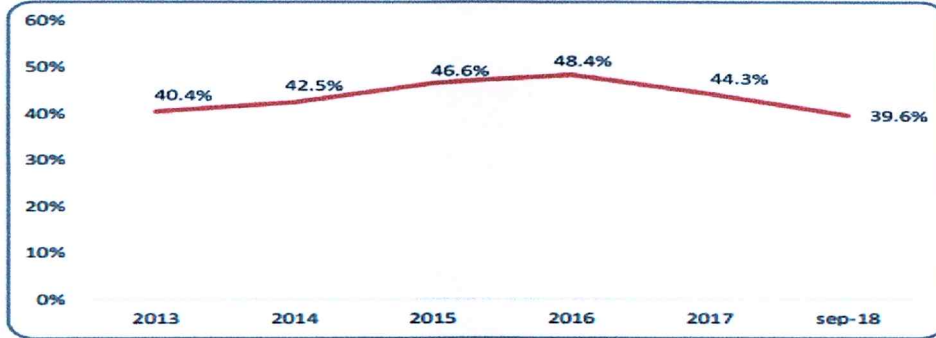




"De acuerdo con la evaluación del PNSC 2013 – 2019, la delincuencia se mantuvo como uno de los principales problemas del país percibidos por la ciudadanía; en el año 2013 el 40% de la población consideraba a la delincuencia como el principal problema del país – seguido de la pobreza con un 38.9%; mientras que, en setiembre de 2018, la delincuencia como problema de país descendió ligeramente a 39.6%, precedido solamente por la corrupción, principal problema del país percibido con 60.1%."

OFICINA DE SECRETARIA TECNICA DE SEGURIDAD CIUDADANA

Gráfico 1: La delincuencia como problema del país, 2013 – setiembre 2018



Fuente: INEI – ENAHO. Elaboración: MININTER



ENUNCIADO

La condición de pobreza y extrema pobreza, la falta de empleo, baja calidad educativa y falta de acceso a los servicios básicos, son determinantes para la incidencia de los problemas de la Seguridad Ciudadana.



La información comprendida en esta parte será útil para que en base a ella se planifiquen y prioricen las actividades a realizar para prevenir, controlar y reducir los fenómenos criminales en la región.

1. 1.- INFORMACIÓN SOCIODEMOGRÁFICA:

La información comprendida en esta parte será útil para que en base a ella se planifiquen y prioricen las actividades a realizar para prevenir, controlar y reducir los fenómenos criminales en la región.

➤ **Población**

Población de Churcampa, según INEI: 2011 al 2014 y del 2017.

Año	2011	2012	2013	2014	2017
Provincia de Churcampa	45,343	45,172	44,989	44,794	44,628
Distrito de Churcampa	6,031	6,000	5,969	5,943	5,921

Fuente INEI – 2011 al 2017.



➤ Empleo



000089

CUADROS ESTADISTICOS

1. POBLACIÓN ECONÓMICAMENTE ACTIVA SEGÚN ÁMBITO GEOGRÁFICO 2008-2018.

(Miles de personas).

Ámbito geográfico	2008	2009	2010	2011	2012	2013	2014	2015	2016	2017	2018
Departamento Huancavelica	232.2	237.1	234.9	248.3	254.4	254.8	262.7	257.4	262.0	270.9	273.4

Fuente: Instituto Nacional de Estadística e Informática – Encuesta Nacional de Hogares.

2. POBLACION EN EDAD DE TRABAJAR, SEGÚN AMBITO GEOGRAFICO 2007-2018

(Porcentaje de población de 14 años a más año respecto total de la población)

Ámbito geográfico	2007	2008	2009	2010	2011	2012	2013	2014	2015	2016	2017	2018
Departamento Huancavelica	60.2	60.8	61.3	61.8	62.3	62.7	63.2	63.7	64.1	64.5	64.9	64.5

3. TASA DE ACTIVIDAD, SEGÚN ÁMBITO GEOGRÁFICO, 2007 - 2018

(Porcentaje)

Ámbito geográfico	2007	2008	2009	2010	2011	2012	2013	2014	2015	2016	2017	2018
Departamento Huancavelica	82.3	81.7	82.0	79.9	83.1	83.9	82.8	84.1	81.2	81.6	83.3	83.0

Fuente: Instituto Nacional de Estadística e Informática-Encuesta Nacional de Hogares.

4. POBLACIÓN ECONÓMICAMENTE ACTIVA

P.E.A. OCUPADA, SEGÚN ÁMBITO GEOGRÁFICO, 2007 - 2018

(Miles de personas)

Ámbito geográfico	2007	2008	2009	2010	2011	2012	2013	—	2014	2015	2016	2017	2018
Huancavelica	226.4	229.6	233.3	232.4	241.6	249.5	249.9		259.2	256.1	258.9	264.3	265.6

Fuente: Instituto Nacional de Estadística e Informática-Encuesta Nacional de Hogares.

5. TASA DE INACTIVIDAD, SEGÚN ÁMBITO GEOGRÁFICO 2007-2018

Ámbito geográfico	2007	2008	2009	2010	2011	2012	2013	2014	2015	2016	2017	2018
Departamento Huancavelica	17.7	18.3	18.0	20.1	16.9	16.1	17.2	15.9	18.8	18.4	16.7	17.0

Fuente: Instituto Nacional de Estadística e Informática-Encuesta Nacional de Hogares.

6. INGRESO PROMEDIO MENSUAL PROVENIENTE DEL TRABAJO, SEGÚN ÁMBITO GEOGRÁFICO, 2007- 2018

(Soles corrientes)



Ámbito geográfico	2007	2008	2009	2010	2011	2012	2013	2014	2015	2016	2017	2018
Departamento												
Huancavelica	380.2	426.1	493.6	560.4	614.1	641.9	684.7	622.1	719.9	733.7	709.1	702.5

000088

Fuente: Instituto Nacional de Estadística e Informática -Encuesta Nacional de Hogares.

➤ Economía

Huancavelica: Valor Agregado Bruto por años, según Actividades Económicas Valores a Precios Constantes de 2007.

(Miles de soles)

Actividades	2011	2012	2013	2014	2015	2016P/	2017P/	2018E/
Agricultura, Ganadería, Caza y Silvicultura	304,479	370,655	319,002	305,604	304,445	312,422	311,446	300,430
Pesca y Acuicultura	3,462	3,585	3,847	4,598	4,915	5,475	6,342	8,398
Extracción de Petróleo, Gas y Minerales	651,803	619,384	633,814	663,466	548,113	434,658	402,488	463,872
Manufactura	54,342	55,988	59,387	58,908	57,808	56,753	56,372	58,081
Electricidad, Gas y Agua	799,583	827,002	829,299	812,688	831,477	851,077	1,027,845	1,129,288
Construcción	213,782	305,761	323,700	386,210	428,616	415,677	370,227	355,018
Comercio	133,393	150,191	158,462	159,375	160,483	163,594	164,513	169,245
Transporte, Almacén., Correo y Mensajería	55,291	60,509	63,905	66,141	68,783	70,583	73,717	75,231
Alojamiento y Restaurantes	27,428	30,123	32,455	32,828	33,778	34,700	35,275	36,623
Telecom. y Otros Serv. de Información	16,496	19,108	20,851	23,180	25,887	27,572	31,152	31,271
Administración Pública y Defensa	243,552	263,785	269,342	295,861	299,435	323,074	340,405	360,197
Otros Servicios	405,604	437,570	460,863	472,889	502,080	517,363	535,203	565,633
Valor Agregado Bruto	2,909,215	3,143,661	3,174,927	3,281,748	3,265,820	3,212,948	3,354,985	3,553,287

Fuente: Instituto Nacional de Estadística e Informática con información disponible al 15-11-2019.

➤ EDUCACIÓN

PROBLEMÁTICA EN EL ÁMBITO EDUCATIVO.

La situación del sector educación de la jurisdicción de la provincia de Churcampa, teniendo en cuenta el área de residencia y condición socioeconómica de la zona, se observa, es que hay brechas afectando en mayor proporción a la población que reside en el área rural y los que se encuentran en situación de pobreza, también existen brechas por género, siendo las mujeres las que presentan una proporción menos favorable que la de los hombres.

Así, en el área urbana el 43,5% de la población de 15 y más años de edad logra estudiar educación superior y en el área rural sólo el 5,1%; el 27,2% de la población no pobre



alcanza este nivel de estudios en contraste con el 1,3% de la población en condición de pobreza. Por otro lado, una mayor proporción de población femenina de 15 y más años de edad no alcanzó algún nivel educativo (29,0% del área rural y 32,4% en condición de pobreza).

000087

Los grandes problemas de la educación, cuya comprensión racional permite traducir en tareas panificables orientadas a su solución en el mediano o largo plazo, pueden ser agrupados en los siguientes aspectos:

a) Población analfabeta

TASA DE ANALFABETISMO SEGÚN DEPARTAMENTO, PROVINCIA Y DISTRITO, 2007

(Porcentaje de la población de 15 a más años que no sabe leer ni escribir)

Ubigeo	Departamento, provincia y distrito	Tasa de Analfabetismo		
		Nacional	Sexo	
			Hombre	Mujer
090500	CHURCAMP	25.1	12.5	36.9
090501	CHURCAMP	18.8	8.4	27.6
090502	ANCO	38.8	24.3	51.7
090503	CHINCHIHUASI	30.1	18.2	40.8
090504	EL CARMEN	30.8	16.7	44.5
090505	LA MERCED	12.9	3.3	22.3
090506	LOCROJA	25.0	9.9	38.4
090507	PAUCARBAMBA	24.8	10.6	37.5
090508	SAN MIGUEL DE MAYOCC	11.0	5.2	16.1
090509	SAN PEDRO DE CORIS	15.5	4.3	30.1
090510	PACHAMARCA	25.2	11.3	37.3
090511	COSME	27.0	17.5	36.6

(Fuente: Censo de Población y Vivienda 2007).

b) Nivel educativo

En Churcampa encontramos que el 40.2% de la población mayor de 15 años ha culminado la secundaria, el 26.7% tiene estudios superiores, el 25.3% terminó la primaria y el 7.7% no tiene nivel educativo. Los porcentajes son cercanos al promedio nacional (38.2%, 31.1%, 23.2% y 7.4% respectivamente). En ambos casos tan sólo el 0.1% completó la educación inicial. (Fuente: Censo de Población y Vivienda 2007).

c) Asistencia escolar

En cuanto a la asistencia escolar, se encuentra el área urbana en 94% de la población de 12 a 16 años de edad asiste regularmente a un centro de educación, mientras que para el área rural este porcentaje disminuye hasta el 83.2%.

En el caso de los menores entre 3 y 5 años, la asistencia a un centro educativo es mucho menor: 36%. La brecha de cobertura es mayor según área de residencia (43% entre menores urbanos y sólo 25% entre los rurales) que según género: 35.5% entre los niños y 36.3% entre las niñas.

Este último dato es revelador pues en general en el Perú la cobertura en educación inicial es la más baja.

d) Tecnología

Los profesores(as) aún no aprovechan efectivamente la gran variedad de software educativo existente en la actualidad.



000086

Las ferias de ciencias han sido distorsionadas en su esencia se han convertido en actividades improductivas, que no estimulan la investigación y la tecnología.

Instituciones Educativas de Educación Secundaria: Con suficiente PC 3,9 %, Con acceso a Internet 21,0%, Con Software Educativo para las áreas curriculares: Comunicación 8,7%, Matemática 7,2 %, Ciencia, Tecnología y Ambiente; y Ciencias Sociales 7,8%, Idioma Extranjero 7,2% (Fuente: Ministerio de Educación-Unidad de Estadística Educativa. 2007.)

e) Desnutrición crónica de la población escolar de 6 a 9 años

La desnutrición crónica de la población escolar de 6 a 9 años de Churcampa es de 38.2%.

f) Deserción escolar

Los padres de familia no prestan mucha importancia al tema de la educación de sus hijos, por lo que estos incurren en abandono por diferentes motivos que pueden ser malas amistades, bajos calificaciones, falta de control de los padres a sus hijos y otros.

Este es un problema social propio del sector de educación, debido al ausentismo frecuente de los profesores al dictado de clases, por lo que resulta vital adoptar acciones urgentes de ejecución de medidas relacionadas a visitas inopinadas al profesorado, en coordinación con las autoridades locales y de educación respectivamente. Este problema se agrava debido al poco interés de los padres de familia, quienes invitan a sus hijos a cumplir labores de campo y domésticas.

g) Violencia sexual

Según la plataforma SISEVE desde el año 2014 al 2022, los caos de violencia sexual en las distintas modalidades se ha incrementado dentro de la población escolar, pudiendo existir más casos en vista que no hay denuncias por parte de los agraviados.

h) Embarazo precoz en edad escolar

No son frecuentes pero, se han reportado casos según la plataforma SISEVE remitido por la UGEL Churcampa, por lo que resulta realizar más trabajos en temas de prevención con talleres promovido por el sector salud, orientado principalmente a los jóvenes en edad escolar.

m) Pandillaje escolar

No se tiene reporte a nivel de la PNP, pero se debe trabajar en coordinación con los docentes y tutores de las Instituciones Educativas para el tema de la prevención.

Docentes; resultando necesario acciones de capacitación y talleres de sensibilización a todos los estamentos educativos para mejorar el nivel educativo en la jurisdicción.

n) Institución Educativa PRONOEI (no escolarizado) del distrito de Churcampa

NIVELES Y/O MODALIDAD	TOTAL					PUBLICO				
	Coord.	Alum.	Sec.	Prog. Anim.	Doc.	Coord.	Alum.	Sec.	Prog. Anim.	Doc.
INICIA (PIETBAF -0.2 AÑOS)	2	111	50	22	0	2	111	50	22	
INICIAL (SET. -0-2 AÑOS)	0	0	0	0		0	0	0	0	0
INICIAL(LUDOTECAS -0-3 AÑOS)	0	0	0	0	0	0	0	0	0	
INICIAL (PRONOEI -0-3 AÑOS)	3	169	77	28	0	3	169	77	28	
SUB TOTAL	5	280	127	50	0	5	280	127	50	0

Fuente: Unidad de Gestión Local

o) Asistencia escolar en todos los niveles educativos



NIVELES Y/MODALIDADES	TOTAL						PUBLICO					
	II.EE	Alum.	Secc.	Docen.	Admin.	Aux. Educ	II.EE	Alum.	Secc.	Docen.	Admin.	Aux. Educ
Cuna	0	0	0	0	0	0	0	0	0	0	0	0
Inicial	109	1885	309	159	1	17	109	1885	309	159	1	17
Cuna Inicial	0	0	0	0	0	0						
Primaria de Menores	129	5730	748	450	22	0	129	5730	748	450	22	0
Secundaria de Menores	36	4357	236	359	27	22	36	4357	236	359	27	22
Educ. A distancia	4	164	19	20	0	0	4	164	19	20	0	0
Educ. Basica Alternativa-Primaria	1	71	4	5	0	0	0	0	0	0	0	0
Educ. Basica Alternativa-Secundaria	4	193	21	13	0	0	4	193	21	13	0	0
ODEC	0	0	0	0	0	0						
Educación Técnico Productivo	3	158	8	9	0	0	3	158	8	9	0	0
PRITE	0	0	0	0	0	0						
Especial	4	26	16	12	0	0	4	26	16	12	0	0
Superior Tecnológico	2	477	22	25	1	0	2	477	22	25	1	0
Superior Pedagógico	0	0	0	0	0	0	0	0	0	0	0	0
Instituto Superior de Educación	0	0	0	0	0	0	0	0	0	0	0	0
SUB TOTAL	292	13061	1383	1052	51	39	291	12990	1379	1047	51	39

Fuente: Unidad de Gestión Local.

k) Matrícula en el sistema educativo por tipo de gestión y área geográfica, según etapa, modalidad y nivel educativo, 2018.

Etapa, modalidad y nivel educativo	Total	Gestión		Área		Sexo		Pública		Privada	
		Pública	Privada	Urbana	Rural	Masculino	Femenino	Urbana	Rural	Urbana	Rural
TOTAL	12,061	11,990	71	5,585	6,476	6,112	5,949	5,514	6,476	71	0
Básica Regular	11,453	11,433	20	4,977	6,476	5,852	5,601	4,957	6,476	20	0
Inicial	2,086	2,086	0	711	1,375	1,064	1,022	711	1,375	0	0
Primaria	4,944	4,944	0	1,784	3,160	2,555	2,389	1,784	3,160	0	0
Secundaria	4,423	4,423	20	2,482	1,941	2,233	2,190	2,462	1,941	20	0
Básica Alternativa	296	296	51	296	0	107	189	245	0	51	0
Básica Especial	18	18	0	18	0	12	6	18	0	0	0
Técnico Productivo	294	294	0	294	0	141	153	294	0	0	0
Superior No Univer.	0	0	0	0	0	0	0	0	0	0	0
Pedagógica	0	0	0	0	0	0	0	0	0	0	0
Tecnológica	0	0	0	0	0	0	0	0	0	0	0
Artística	0	0	0	0	0	0	0	0	0	0	0

Fuente: MINISTERIO DE EDUCACIÓN - Censo Escolar



s) **Matrícula en el sistema educativo por tipo de gestión y área geográfica, según etapa, modalidad y nivel educativo, 2018.**

Etapa, modalidad y nivel educativo	Total	Gestión		Área		Sexo		Pública		Privada	
		Pública	Privada	Urbana	Rural	Masculino	Femenino	Urbana	Rural	Urbana	Rural
TOTAL	12,601	11,554	47	5,356	6,245	5,850	5,751	5,309	6,245	47	0
Básica Regular	11,098	11,098	0	4,853	6,245	5,648	5,450	4,853	6,245	0	0
Inicial	2,207	2,207	0	782	1,425	1,113	1,094	782	1,425	0	0
Primaria	4,572	4,572	0	1,737	2,835	2,382	2,190	1,737	2,835	0	0
Secundaria	4,319	4,319	0	2,334	1,985	2,153	2,166	2,334	1,985	0	0
Básica Alternativa	246	199	47	246	0	88	158	199	0	47	0
Básica Especial	16	16	0	16	0	10	6	16	0	0	0
Técnico Productivo	241	241	0	241	0	104	137	241	0	0	0
Superior No Univer.	0	0	0	0	0	0	0	0	0	0	0
Pedagógica	0	0	0	0	0	0	0	0	0	0	0
Tecnológica	0	0	0	0	0	0	0	0	0	0	0
Artística	0	0	0	0	0	0	0	0	0	0	0

Fuente: MINISTERIO DE EDUCACIÓN - Censo Escolar

t) **Cuadro Estadístico de faltas y delitos, según el reporte de la UGEL-CH, mediante el Oficio N° 376-2019-DUGEL/CH/D.**

N°	SITUACIONES DE FALTAS Y DELITOS - 2019.	CANTIDAD
01	Consumo de licor y otras droga y otras drogas	30
02	Violencia Sexual	02
03	Embarazo en edad escolar	03
04	Maltrato escolar (Personal de la I.E. - estudiantes)	08
05	Violencia escolar entre estudiantes	08
06	Deserción escolar	02
	Total casos	53

Fuente: UGEL CHURCAMP

ESTIMACION DE LOS VALORES NUMERICOS DE LOS INDICADORES DE BRECHA PARA LA PMI 2020-2022 DEL MINISTERIO DE EDUCACION.

JURISDICCION	INDICADOR DE CALIDAD	INDICADOR DE CALIDAD
NIVEL INICIAL		
Nivel Nacional	89.73%	9.32%
Nivel Regional	90.90%	5.49%
Nivel Provincial		
Provincia Huancavelica	93.75%	S/I
Provincia Acobamba	89.66%	S/I
Provincia Angaraes	94.20%	S/I
Provincia Castrovirreyna	98.46%	S/I
Provincia Churcampa	88.18%	S/I
Provincia Huaytara	78.48%	S/I
Provincia Tayacaja	89.96%	S/I
NIVEL PRIMARIO		



000083

Nivel Nacional	94.92%	6.59%
Nivel Regional	97.52%	9.83%
NIVEL PROVINCIAL		
Provincia Huancavelica	97.67%	S/I
Provincia Acobamba	98.92%	S/I
Provincia Angaraes	100.00%	S/I
Provincia Castrovirreyna	100.00%	S/I
Provincia Churcampa	95.31%	S/I
Provincia Huaytara	93.48%	S/I
Provincia Tayacaja	97.57%	S/I
NIVEL SECUNDARIO		
Nivel Nacional	89.87%	13.80%
Nivel Regional	88.37%	11.52%
Nivel Provincial		
Provincia Huancavelica	84.95%	S/I
Provincia Acobamba	88.89%	S/I
Provincia Angaraes	97.06%	S/I
Provincia Castrovirreyna	90.32%	S/I
Provincia Churcampa	95.35%	S/I
Provincia Huaytara	89.66%	S/I
Provincia Tayacaja	84.21%	S/I
SERVICIO DE EDUCACION BASICA ALTERNATIVA		
Nivel Nacional	87.03%	S/I
Nivel Regional	85.19%	S/I
Nivel Provincial		
Provincia Huancavelica	100.00%	S/I
Provincia Acobamba	66.67%	S/I
Provincia Angaraes	100.00%	S/I
Provincia Castrovirreyna	100.00%	S/I
Provincia Churcampa	75.00%	S/I
Provincia Huaytara	100.00%	S/I
Provincia Tayacaja	83.33%	S/I
CENTROS DE EDUCACION BASICA ESPECIALES		
Nivel Nacional	91.64%	S/I
Nivel Regional	80.95%	S/I
Nivel Provincial		
Provincia Huancavelica	100.00%	S/I
Provincia Acobamba	100.00%	S/I
Provincia Angaraes	100.00%	S/I
Provincia Castrovirreyna	100.00%	S/I
Provincia Churcampa	60.00%	S/I
Provincia Huaytara	100.00%	S/I
Provincia Tayacaja	77.78%	S/I
PROGRAMA DE INTERVENCION TEMPRANA (PRITE)		
Nivel Nacional	96.88%	S/I





000082

Nivel Regional	89.73%	S/I
Nivel Provincial		
Provincia Huancavelica	100.00%	S/I
Provincia Acobamba	N/A	S/I
Provincia Angaraes	100.00%	S/I
Provincia Castrovirreyna	N/A	S/I
Provincia Churcampa	N/A	S/I
Provincia Huaytara	N/A	S/I
Provincia Tayacaja	100.00%	S/I
SERVICIO DE EDUCACION SUPERIOR TECNOLOGICO PUBLICO (IESTP)		
Nivel Nacional	89.34%	38.44%
Nivel Regional	76.47%	38.31%
Nivel Provincial		
Provincia Huancavelica	66.67%	56.21%
Provincia Acobamba	100.00%	30.91%
Provincia Angaraes	66.67%	11.76%
Provincia Castrovirreyna	100.00%	8.58%
Provincia Churcampa	50.00%	13.14%
Provincia Huaytara	N/A	S/I
Provincia Tayacaja	100.00%	17.91%
SERVICIO DEL INSTITUTO SUPERIOR PEDAGOGICO PUBLICO (IESPPH)		
Nivel Nacional	99.08%	42.46%
Nivel Regional	100.00%	52.72%
Nivel Provincial		
Provincia Huancavelica	100.00%	52.72%
Provincia Acobamba	N/A	S/I
Provincia Angaraes	N/A	S/I
Provincia Castrovirreyna	N/A	S/I
Provincia Churcampa	N/A	S/I
Provincia Huaytara	100.00%	S/I
Provincia Tayacaja	N/A	S/I
SERVICIO DE CENTROS DE EDUCACION TECNICO PRODUCTIVA (CETPRO)		
Nivel Nacional	92.50%	
Nivel Regional	85.71%	
Nivel Provincial		
Provincia Huancavelica	83.33%	
Provincia Acobamba	100.00%	
Provincia Angaraes	100.00%	
Provincia Castrovirreyna	100.00%	
Provincia Churcampa	66.67%	
Provincia Huaytara	80.00%	
Provincia Tayacaja	100.00%	





FUENTE: Sector Educación - Diagnóstico de brechas y acceso a servicios públicos-Gob. Reg. Hvca.

000081

ESTADÍSTICA DETALLADA DE CANTIDAD DE II.EE., ALUMNOS, DOCENTES Y PROMOTORES DE PRONOEI POR DISTRITOS - AÑO 2020

DISTRITOS / NIVELES Y MODALIDADES	2020																									
	INICIAL			PRIMARIA			SECUNDARIA			CEBA			CEBE			CETPRO			PRONOEI			TOTAL				
	Cant. II.EE.	Alumnos	docentes	Cant. II.EE.	Alumnos	docentes	Cant. II.EE.	Alumnos	docentes	Cant. II.EE.	Alumnos	docentes	Cant. II.EE.	Alumnos	docentes	Cant. II.EE.	Alumnos	docentes	Cant. II.EE.	Alumnos	Promotor	Cant. II.EE.	Alumnos	docentes	Promotor	
CHURCAMP	13	311	25	15	625	52	4	596	70	1	49	4	1	2	2	1	71	4	2	11	2	37	1665	157	2	
ANCO	19	316	30	20	822	64	8	669	85	1	49	5								9	45	9	57	1901	184	9
CHINCHIHUASI	10	144	12	10	345	30	4	292	41	1	44	3	1	3	2	1	27	3	2	13	2	29	868	91	2	
COSME	10	239	18	9	511	24	4	445	43													23	1195	85	0	
EL CARMEN	10	137	17	15	306	27	3	351	42										9	53	9	35	842	81	9	
LA MERCED	1	26	2	54	3	1	50	9													3	130	14	0		
LOCROJA	10	157	12	12	399	38	4	360	46				1	5	2				6	39	6	33	960	102	6	
PACHAMARCA	10	114	11	14	314	28	4	244	36	1	30	3	1	4	1	1	56	3	6	39	6	37	801	82	6	
PAUCARBAMBA	16	302	22	20	691	58	7	689	87							1	9	1	13	74	13	57	1765	168	13	
SAN MIGUEL DE MAYOCC	2	23	2	2	71	5	1	59	8										1	5	1	6	158	15	1	
SAN PEDRO DE CORIS	10	192	14	11	390	30	4	296	48	1	47	3	1	2	2	2	51	4	1	5	1	30	983	101	1	
TOTAL	111	1956	164	127	4528	359	44	4051	515	5	219	18	5	16	9	6	214	15	49	284	49	347	11268	1080	49	

ESTADÍSTICA DETALLADA DE CANTIDAD DE II.EE., ALUMNOS, DOCENTES Y PROMOTORES DE PRONOEI POR DISTRITOS - AÑO 2021

DISTRITOS / NIVELES Y MODALIDADES	2021																									
	INICIAL			PRIMARIA			SECUNDARIA			CEBA			CEBE			CETPRO			PRONOEI			TOTAL				
	Cant. II.EE.	Alumnos	docentes	Cant. II.EE.	Alumnos	docentes	Cant. II.EE.	Alumnos	docentes	Cant. II.EE.	Alumnos	docentes	Cant. II.EE.	Alumnos	docentes	Cant. II.EE.	Alumnos	docentes	Cant. II.EE.	Alumnos	Promotor	Cant. II.EE.	Alumnos	docentes	Promotor	
CHURCAMP	13	306	25	15	644	45	4	607	71	1	58	4	1	3	2	1	60	4	2	12	2	37	1690	151	2	
ANCO	19	333	29	20	775	60	8	701	89	1	40	5								9	50	9	57	1899	183	9
CHINCHIHUASI	10	53	13	10	321	27	4	301	41	1	46	3	1	4	2	1	38	3	2	16	2	29	779	89	2	
COSME	10	254	19	9	521	34	4	493	47													23	1268	100	0	
EL CARMEN	10	141	13	13	323	27	3	349	42										9	63	9	35	876	82	9	
LA MERCED	1	29	2	1	60	3	1	45	8													3	134	13	0	
LOCROJA	10	176	17	12	392	30	4	344	46				1	4	2				6	41	6	33	957	95	6	
PACHAMARCA	10	121	12	14	312	29	4	234	38	1	30	3	1	5	1	1	41	3	6	36	6	37	779	86	6	
PAUCARBAMBA	16	290	25	20	707	56	7	723	90							1	13	1	13	93	13	57	1826	172	13	
SAN MIGUEL DE MAYOCC	2	29	3	2	66	5	1	65	8										1	2	1	6	162	16	1	
SAN PEDRO DE CORIS	10	199	14	11	383	30	4	294	46	1	53	3	1	1	2	2	55	4	1	5	1	30	990	99	1	
TOTAL	111	1931	172	127	4504	346	44	4156	526	5	227	18	5	17	9	6	207	15	49	318	49	347	11360	1086	49	

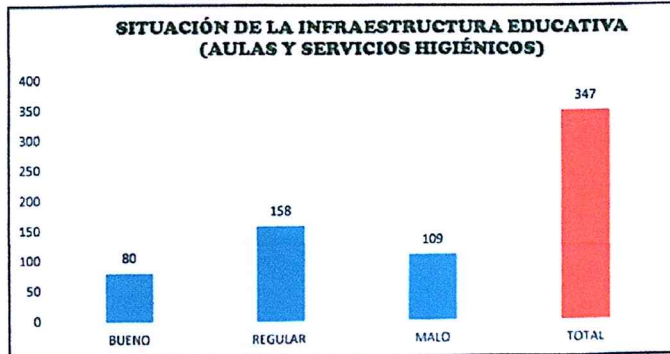
INFORMACION ESTADISTICA 2020 - UGEL CHURCAMP.
OFICIO N° 035-2021-GOB.REG.HVCA/UGEL-CH.



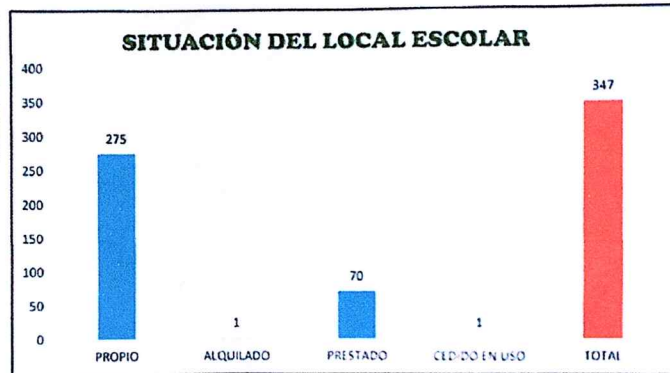
000780

REPORTE DEL ESTADO SITUACIONAL DE LA INFRAESTRUCTURA EDUCATIVA - UGEL CHURCAMPA

SITUACIÓN DE LA INFRAESTRUCTURA EDUCATIVA (AULAS Y SERVICIOS HIGIÉNICOS)	
BUENO	80
REGULAR	158
MALO	109
TOTAL	347



SITUACIÓN DE LOCAL	
PROPIO	275
ALQUILADO	1
PRESTADO	70
CEDIDO EN USO	1
TOTAL	347



ESTADO SITUACIONAL DEL TERRENO DE LAS II.EE.	
TÍTULO DE PROPIEDAD	120
ESCRITURA	77
CERTIFICADO DE POSESIÓN	15
ACTA DE DONACIÓN	135
TOTAL	347



el



Churcampa, 13 de diciembre de 2022.

INFORME N° 030-2022/GOB.REG-HVCA/DREH/UGEL-CH/D.



000079

SEÑOR : Prof. RAÚL VIDAL PORRAS.
Director de la Unidad Gestión Educativa Local - **CHURCAMP.** -

ASUNTO : REMITO INFORMACIÓN ESTADÍSTICA PROVINCIAL DE LOS CASOS REPORTADOS EN LA PLATAFORMA SISEVE.

REF : OFICIO N° 043-2022-MPCH-COPROSEC/P.



Es grato dirigirme a usted, con la finalidad de saludarlo cordialmente, asimismo informar, en atención al documento en referencia con el que realiza la presentación del Plan de Acción Provincial de Seguridad Ciudadana para el año 2023. En el que se solicitan la información estadística en materia educativa de los últimos 5 años, en casos de bullying y violencia escolar que se encuentran en la plataforma del SISEVE de la provincia de Churcampa, por lo que con la finalidad de remitir la información solicitada paso a detallarla a continuación.

CUADROS DE REPORTE EN CASOS DE VIOLENCIA ESCOLAR.

TABLA N° 01.

TIPO DE REPORTE.	TIPO VIOLENCIA.	SUBTIPO VIOLENCIA.	FECHA REPORTE.
Personal IE a Escolares	Psicológica	Verbal	31/10/2013
Personal IE a Escolares	Psicológica	Verbal	15/12/2013

En la tabla N.º 01, se muestran dos casos reportados en la plataforma SISEVE en el 2013, de los cuales son de tipo VIOLENCIA PSICOLÓGICA de sub tipo verbal, que fue realizada de un personal de la Institución Educativa hacia estudiantes.



TABLA N° 02.

TIPO REPORTE	TIPO VIOLENCIA	SUBTIPO VIOLENCIA	FECHA REPORTE
Entre Escolares	Psicológica	Verbal	05/01/2014
Personal IE a Escolares	Psicológica	Verbal	07/11/2014
Personal IE a Escolares	Psicológica	Verbal	07/11/2014
Personal IE a Escolares	Psicológica	Verbal	07/11/2014
Personal IE a Escolares	Psicológica	Verbal	18/11/2014
Personal IE a Escolares	Psicológica	Verbal	18/11/2014
Personal IE a Escolares	Psicológica	Verbal	18/11/2014
Personal IE a Escolares	Psicológica	Verbal	18/11/2014
Personal IE a Escolares	Psicológica	Verbal	13/12/2014
Personal IE a Escolares	Psicológica	Verbal	13/12/2014
Personal IE a Escolares	Psicológica	Verbal	13/12/2014
Personal IE a Escolares	Sexual	Tocamientos, actos de connotación sexual o actos libidinosos	13/10/2014
Entre Escolares	Sexual	Tocamientos, actos de connotación sexual o actos libidinosos	14/11/2014
Personal IE a Escolares	Sexual	Tocamientos, actos de connotación sexual o actos libidinosos	02/06/2014
Entre Escolares	Física	Sin lesiones	09/07/2014
Entre Escolares	Física	Sin lesiones	09/07/2014
Personal IE a Escolares	Física	Castigo físico	18/10/2014
Personal IE a Escolares	Física	Castigo físico	18/10/2014
Personal IE a Escolares	Física	Castigo físico	15/11/2014
Personal IE a Escolares	Física	Castigo físico	19/12/2014

En la tabla N.º 02, se muestran 20 casos reportados en la plataforma SISEVE en el 2014, de los cuales 11 son de tipo VIOLENCIA PSICOLÓGICA de sub tipo verbal, que fue realizada de un personal de la Institución Educativa hacia estudiantes, 3 de tipo VIOLENCIA SEXUAL de sub tipo tocamientos, actos de connotación sexual o actos libidinosos de las cuales 2 fueron realizadas por el personal de la IE hacia estudiantes y 1 entre escolares. Finalmente 6 casos son de tipo VIOLENCIA FÍSICA de las cuales 2 fueron sin lesiones realizadas entre estudiantes y 4 castigo físico de un personal de la IE hacia estudiantes.

TABLA N° 03.

TIPO REPORTE.	TIPO VIOLENCIA.	SUBTIPO VIOLENCIA.	FECHA REPORTE.
Personal IE a Escolares	Psicológica	Trato humillante	07/11/2015
Entre Escolares	Física	Con lesiones	28/12/2015



000077

En la tabla N.º 03, se muestran 2 casos reportados en la plataforma SISEVE en el 2015, 1 corresponde al tipo de VIOLENCIA PSICOLÓGICA, de sub tipo trato humillante de un personal de la IE hacia estudiantes y 1 de tipo de VIOLENCIA FÍSICA con lesiones entre escolares.

TABLA N.º 04.

TIPO REPORTE	TIPO VIOLENCIA	SUBTIPO VIOLENCIA	FECHA REPORTE
Entre Escolares	Física	Sin lesiones	10/12/2016
Personal IE a Escolares	Física	Castigo físico	25/11/2016



En la tabla N.º 04, se muestran 2 casos reportados en la plataforma SISEVE en el 2016, que corresponde al tipo de VIOLENCIA FÍSICA, 1 sin lesiones entre estudiantes y el otro caso de sub tipo castigo físico de un personal de la IE a estudiantes.

TABLA N.º 05.

TIPO REPORTE	TIPO VIOLENCIA	SUBTIPO VIOLENCIA	FECHA REPORTE
Personal IE a Escolares	Sexual	Violación sexual	15/12/2017
Personal IE a Escolares	Sexual	Violación sexual	25/12/2017
Personal IE a Escolares	Sexual	Violación sexual	28/12/2017
Personal IE a Escolares	Psicológica	Verbal	30/01/2017
Entre Escolares	Psicológica	Verbal	25/05/2017
Personal IE a Escolares	Psicológica	Verbal	15/10/2017



En la tabla N.º 05, se muestran 6 casos reportados en la plataforma SISEVE en el 2017, de los cuales 3 corresponden al tipo de VIOLENCIA SEXUAL de sub tipo violación sexual realizada por un personal de la IE hacia estudiantes y 3 casos de tipo VIOLENCIA PSICOLÓGICA de sub tipo verbal de las cuales 2 fueron realizadas por un personal de la IE a estudiantes y una entre escolares.



TABLA N° 06.

000076

TIPO REPORTE	TIPO VIOLENCIA	SUBTIPO VIOLENCIA	FECHA REPORTE
Personal IE a Escolares	Sexual	Violencia con fines sexuales a través de medios tecnológicos	08/11/2018
Personal IE a Escolares	Sexual	Violación sexual	01/08/2018
Personal IE a Escolares	Psicológica	Verbal	17/10/2018
Personal IE a Escolares	Psicológica	Verbal	16/12/2018
Personal IE a Escolares	Física	Castigo físico	25/06/2018
Personal IE a Escolares	Física	Castigo físico	19/07/2018
Personal IE a Escolares	Física	Castigo físico	09/11/2018
Personal IE a Escolares	Física	Castigo físico	24/08/2018
Personal IE a Escolares	Física	Castigo físico	03/09/2018

En la tabla N.º 06, se muestran 9 casos reportados en la plataforma SISEVE en el 2018, de los cuales 2 corresponden al tipo de VIOLENCIA SEXUAL de sub tipo violencia con fines sexuales a través de medios tecnológicos y violación sexual ambos realizados por un personal de la IE hacia estudiantes, 2 casos de tipo VIOLENCIA PSICOLÓGICA de sub tipo verbal realizada por un personal de la IE hacia estudiantes y finalmente 5 casos de tipo VIOLENCIA FÍSICA de sub tipo castigo físico realizada por el personal de la IE hacia estudiantes.

TABLA N° 07.

TIPO REPORTE	TIPO VIOLENCIA	SUBTIPO VIOLENCIA	FECHA REPORTE
Personal IE a Escolares	Sexual	Violación sexual	30/04/2019
Entre Escolares	Sexual	Violación sexual	19/11/2019
Personal IE a Escolares	Psicológica	Trato humillante	08/10/2019
Entre Escolares	Sexual	Tocamientos, actos de connotación sexual o actos libidinosos	19/11/2019
Entre Escolares	Física	Con lesiones	22/10/2019
Personal IE a Escolares	Física	Castigo físico	11/10/2019
Personal IE a Escolares	Física	Castigo físico	10/09/2019



En la tabla N.º 07, se muestran 7 casos reportados en la plataforma SISEVE en el 2019, de los cuales 3 son de tipo VIOLENCIA SEXUAL de las cuales 2 de sub tipo violación sexual (una realizada por un personal de la IE hacia estudiantes y el otro caso entre estudiantes) y 1 de sub tipo tocamientos, actos de connotación sexual o actos libidinosos realizada entre estudiantes, 1 caso de tipo VIOLENCIA PSICOLÓGICA de sub tipo trato humillante realizada por un personal de la IE hacia estudiantes y finalmente 3 casos de tipo VIOLENCIA FÍSICA, (2 de sub tipo castigo físico por parte de un personal de la IE hacia estudiantes y 1 con lesiones realizada entre escolares).

000075

TABLA N.º 08.

TIPO REPORTE	TIPO VIOLENCIA	SUBTIPO VIOLENCIA	FECHA REPORTE
Personal IE a Escolares	Sexual	Violación sexual	14/09/2020
Entre Escolares	Sexual	Violación sexual	20/10/2020



En la tabla N.º 08, se muestran 2 casos reportados en la plataforma SISEVE en el 2020, de los cuales corresponden al tipo de VIOLENCIA SEXUAL de sub tipo violación sexual de las cuales una fue realizada entre estudiantes y la otra de un personal de la IE hacia estudiantes.

TABLA N.º 09.

TIPO REPORTE	TIPO VIOLENCIA	SUBTIPO VIOLENCIA	FECHA REPORTE
Personal IE a Escolares	Sexual	Tocamientos, actos de connotación sexual o actos libidinosos	06/10/2021
Personal IE a Escolares	Sexual	Tocamientos, actos de connotación sexual o actos libidinosos	06/10/2021
Personal IE a Escolares	Sexual	Tocamientos, actos de connotación sexual o actos libidinosos	06/10/2021
Personal IE a Escolares	Física	Castigo físico	18/09/2021



En la tabla N.º 09, se muestran 4 casos reportados en la plataforma SISEVE en el 2021, de los cuales 3 corresponden al tipo de VIOLENCIA SEXUAL de sub tipo Tocamientos, actos de connotación sexual o actos libidinosos realizadas por un personal de la IE hacia estudiantes y 1 caso de tipo VIOLENCIA FÍSICA de sub tipo castigo físico realizada por un personal de la IE hacia estudiantes.



TABLA N° 10.

TIPO REPORTE	TIPO VIOLENCIA	SUBTIPO VIOLENCIA	FECHA REPORTE
Personal IE a Escolares	Sexual	Violencia con fines sexuales a través de medios tecnológicos	04/05/2022
Entre Escolares	Sexual	Violación sexual	28/11/2022
Personal IE a Escolares	Sexual	Violación sexual	25/01/2022
Personal IE a Escolares	Psicológica	Verbal	29/06/2022
Entre Escolares	Sexual	Tocamientos, actos de connotación sexual o actos libidinosos	02/12/2022
Personal IE a Escolares	Sexual	Tocamientos, actos de connotación sexual o actos libidinosos	27/07/2022
Personal IE a Escolares	Sexual	Tocamientos, actos de connotación sexual o actos libidinosos	08/08/2022
Personal IE a Escolares	Sexual	Tocamientos, actos de connotación sexual o actos libidinosos	11/08/2022
Personal IE a Escolares	Sexual	Tocamientos, actos de connotación sexual o actos libidinosos	15/09/2022
Personal IE a Escolares	Sexual	Tocamientos, actos de connotación sexual o actos libidinosos	21/11/2022
Personal IE a Escolares	Sexual	Tocamientos, actos de connotación sexual o actos libidinosos	21/11/2022
Personal IE a Escolares	Física	Castigo físico	23/06/2022
Personal IE a Escolares	Física	Castigo físico	01/12/2022
Entre Escolares	Psicológica	Acoso escolar	22/07/2022




En la tabla N.º 10, se muestran 14 casos reportados en la plataforma SISEVE en el 2021, de los cuales 10 corresponden al tipo de VIOLENCIA SEXUAL (7 de sub tipo Tocamientos, actos de connotación sexual o actos libidinosos, 2 violación sexual y 1 Violencia con fines sexuales a través de medios tecnológicos) 8 realizadas por un personal de la IE hacia estudiantes y 2 entre estudiantes.

- 2 casos de tipo VIOLENCIA FÍSICA, de sub tipo castigo físico realizadas por un personal de la IE hacia estudiantes.
- 2 casos de tipo VIOLENCIA PSICOLÓGICA de sub tipo acoso escolar realizada entre estudiantes y de sub tipo verbal realizada por un personal de la IE hacia estudiantes.

Sin otro en particular, hago propicia la ocasión para reafirmar las muestras de mi especial consideración y estima personal.

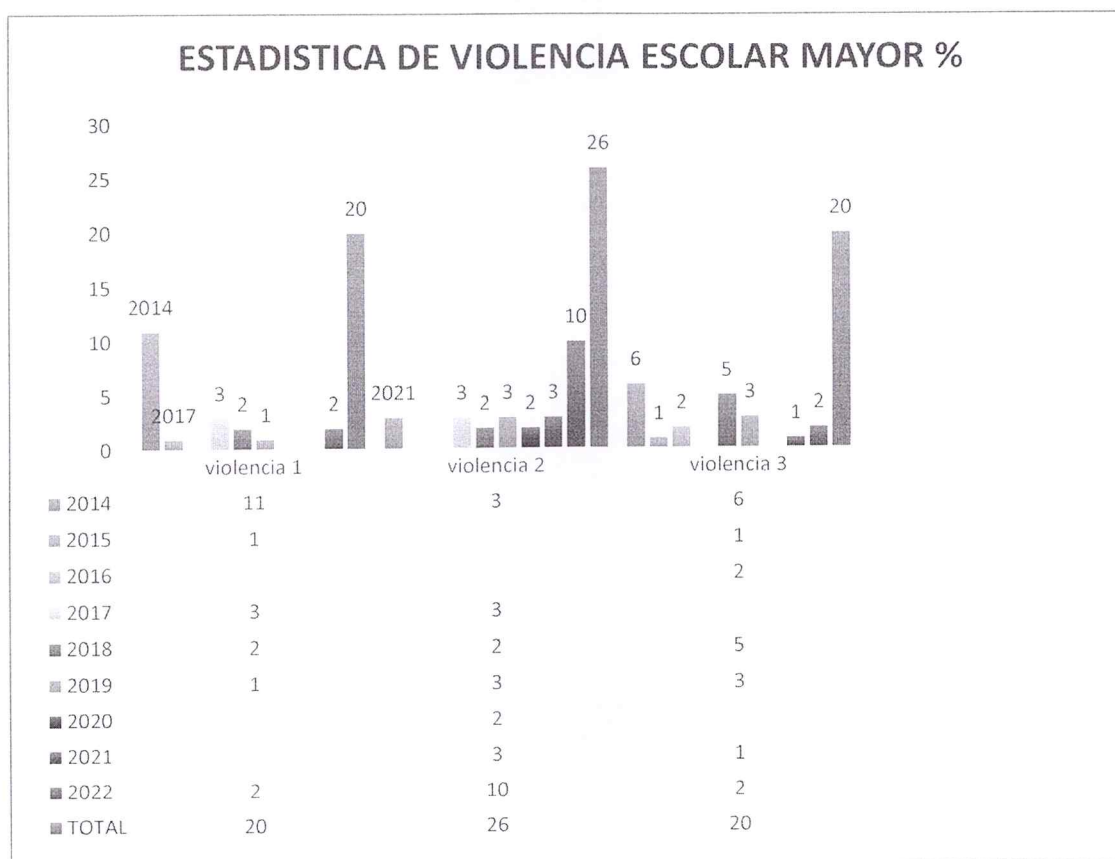
Atentamente.


 Ana E. Cardenas Vicente
 PSICÓLOGA
 C.Pe.P. N° 34032

De acuerdo al informe N° 030-2022/GOB.REG-HVCA/DREH/UGEL-CH/D, se desprende existen 03 tipos de violencia en las instituciones educativas del ámbito provincial, en cuanto a la VIOLENCIA PSICOLOGICA VERBAL fue decreciendo desde el año 2014 a la actualidad, EN VIOLENCIA SEXUAL, creció los casos de 03 en el 2014 a 10 en el 2022 y finalmente en VIOLENCIA FISICA, fue una constante, en el que el 2014 registro mayores caso y del 2015 al 2022 fue una constante con casos oscilantes, tal como se muestra en el cuadro y los gráficos.

CUADRO DE REPORTE EN CASO DE VIOLENCIA ESCOLAR

TIPO DE REPORTE	2014	2015	2016	2017	2018	2019	2020	2021	2022	TOTAL
VIOLENCIA PSICOLOGICA / VERBAL (01)	11	01		03	02	01			02	20
VIOLENCIA SEXUAL (02)	03			03	02	03	02	03	10	26
VIOLENCIA FISICA (03)	06	01	02		05	03		01	02	20





000073

PROBLEMÁTICA EN EL AMBITO DE SALUD.

➤ SALUD.

PROBLEMÁTICA EN EL AMBITO DE SALUD.

En la Provincia de Churcampa, el primer grupo de causa de morbilidad son las enfermedades infecciosas y parasitarias, para el año 2018 se ha tenido un aumento de **1325** consultas a causa de esta morbilidad. En cambio respecto a traumatismos y envenenamientos, se observa una ligera disminución en 0.30%. Las complicaciones del embarazo, parto y puerperio ocupan el tercer grupo de importancia, es así que para el 2018 representa el 1.51%, 0.55% más que el año 2017.

a) Casos de infecciones respiratorias agudas (IRAS)

Desde la tercera semana del mes de abril hasta fines del mes de agosto del 2004, la sierra sur y central del territorio nacional fue afectada por una perturbación atmosférica de origen antártico, intensificada por la presencia de nevadas y granizo en las partes altas de la sierra, con temperaturas inusualmente bajas; determinando así la presencia de la temporada de frío que ha tenido un impacto negativo sobre la salud y las actividades productivas de la región. Según el Servicio Nacional de Hidrología y Meteorología (SENAMHI), las temperaturas del aire bajaron considerablemente -8°C y 20°C en localidades ubicadas a más de los 3,500 m.s.n.m., altitud donde la mayoría de los distritos del departamento se ubican.

b) Las personas más vulnerables a los problemas de salud son los niños, enfermos crónicos y ancianos, quienes sufren situaciones de hipotermia, infecciones respiratorias agudas, fenómeno de congelamiento. Ante esta situación se ha intensificado la vigilancia epidemiológica, mostrándonos que aún se mantiene una alta tasa de incidencia de infecciones de las vías respiratorias.



El Consejo Nacional de Seguridad Ciudadana presenta el Plan Nacional de Seguridad Ciudadana 2019 – 2023 (en adelante, PNSC 2019-2023), principal documento de gestión del Estado peruano para fortalecer la seguridad ciudadana frente a un conjunto de delitos de gran connotación en la población dentro del territorio nacional. El PNSC 2019-2023 es resultado de un trabajo interinstitucional, materializado en talleres participativos, reuniones bilaterales, etc. En este proceso participan los diversos sectores y entidades del estado, sociedad civil organizada e instituciones académicas y del sector privado.

000072

1. SITUACIÓN ACTUAL

SALUD:

ESTABLECIMIENTOS DE SALUD EN LA PROVINCIA DE CHURCAMP

CODIGO UNICO	NOMBRE DEL ESTABLECIMIENTO	CATEGORIA	PROVINCIA	DISTRITO
ZONA SANITARIA CHURCAMP				
1	3976 CHURCAMP	I-4	CHURCAMP	CHURCAMP
2	3977 PACCAY	I-2	CHURCAMP	CHURCAMP
3	3978 LOCROJA	I-3	CHURCAMP	LOCROJA
4	3979 YAURICAN	I-1	CHURCAMP	LOCROJA
5	3980 SAN JUAN DE OCCOPAMP	I-2	CHURCAMP	LOCROJA
6	3981 SAN MIGUEL DE MAYOCC	I-1	CHURCAMP	SAN MIGUEL DE MAYOCC
7	3982 CCARANACC	I-1	CHURCAMP	SAN MIGUEL DE MAYOCC
8	3983 LA MERCED	I-1	CHURCAMP	LA MERCED
9	3987 EL CARMEN	I-2	CHURCAMP	EL CARMEN
10	3988 PALERMO	I-1	CHURCAMP	EL CARMEN
11	12083 LA MERCED DE CHUPAS	I-1	CHURCAMP	LOCROJA
12	28492 CENTRO DE SALUD MENTAL COMUNITARIO QANWAN KACHKANIKU	I-3	CHURCAMP	CHURCAMP
13	30463 TULLPACANCHA	I-1	CHURCAMP	CHURCAMP
ZONA SANITARIA ANCO				
14	3897 COSME	I-2	CHURCAMP	COSME
15	3984 ANCO	I-3	CHURCAMP	ANCO
16	3985 CUYOCC	I-1	CHURCAMP	ANCO
17	3986 MANZANAYOCC	I-2	CHURCAMP	ANCO
18	3999 SAN MIGUEL DE ARMA	I-2	CHURCAMP	ANCO
19	7420 ANTACALLA	I-1	CHURCAMP	COSME
20	12120 LLACUA	I-1	CHURCAMP	COSME
ZONA SANITARIA PAUCARBAMBA				
21	3989 PAUCARBAMBA	I-4	CHURCAMP	PAUCARBAMBA
22	3990 SAN CRISTOBAL DE COCHA	I-1	CHURCAMP	PAUCARBAMBA
23	3991 HUARIBAMBILLA	I-2	CHURCAMP	PAUCARBAMBA
24	3992 CHINCHIHUASI	I-2	CHURCAMP	CHINCHIHUASI
25	3993 HUANCHOS	I-1	CHURCAMP	PAUCARBAMBA

26	3994	PACHAMARCA	I-1	CHURCAMP	PACHAMARCA
27	3995	PATALLACCTA	I-1	CHURCAMP	PACHAMARCA
28	3996	SAN PEDRO DE CORIS	I-3	CHURCAMP	SAN PEDRO DE CORIS
29	3997	CARHUANCHO	I-1	CHURCAMP	SAN PEDRO DE CORIS
30	4000	PIO PACHAMARCA	I-1	CHURCAMP	PACHAMARCA
31	4001	PATIBAMBA	I-1	CHURCAMP	PACHAMARCA
32	4097	SANTA ROSA DE OCCORO	I-1	CHURCAMP	CHINCHIHUASI
33	7708	COBRIZA (MACHAHUAY)	I-1	CHURCAMP	SAN PEDRO DE CORIS
34	11210	SALLCCABAMBA	I-1	CHURCAMP	PAUCARBAMBA
35	11211	CCOYLLORPANCCA	I-1	CHURCAMP	PACHAMARCA
36	11212	VILLAMAYO	I-1	CHURCAMP	PACHAMARCA
37	19591	ARMA PATACANCHA	I-1	CHURCAMP	CHINCHIHUASI

Fuente: RENIPRESS; Estadística e informática – Ris Churcampa

000071



Tasa de Mortalidad Infantil x 1000 Recién Nacidos Vivos (RNV), Huancavelica 2016-2021

PROVINCIA	2016	2017	2018	2019	2020	2021
CHURCAMP	80,46	87,72	7,40	21,98	0	32,71

Fuente: NOTIWEB; Estadística y Epidemiología – Ris Churcampa



MUERTE MATERNA

PROVINCIA	2016	2017	2018	2019	2020	2021
CHURCAMP	0	1	0	0	0	0

Fuente: NOTIWEB; Estadística y Epidemiología – Ris Churcampa



Total, de casos y tasa de incidencia de IRAS en niños menores de 5 años 2016 -2021

PROVINCIA	2016	2017	2018	2019	2020	2021
CHURCAMP	428,71	400,32	388,11	269,30	289,88	927,08

Fuente: NOTIWEB; Estadística y Epidemiología – Ris Churcampa

Total, de casos y tasa de incidencia de EDAS en niños menores de 5 años 2016 -2021

PROVINCIA	2016	2017	2018	2019	2020	2021
CHURCAMP	216,90	238,74	237,29	269,30	289,88	517,66

Fuente: NOTIWEB; Estadística y Epidemiología – Ris Churcampa

Total, de casos y tasa de incidencia acumulada x1000 habitantes de NEUMONIA

PROVINCIA	NUMERO DE CASOS						Tasa de incidencia Acumulada x1000 habitantes de NEUMONIA					
	2016	2017	2018	2019	2020	2021	2016	2017	2018	2019	2020	2021
CHURCAMP	0	0	3	0	0	0	0	0	5,57	0	0	0

Fuente: NOTIWEB; Estadística y Epidemiología – Ris Churcampa

Casos de tuberculosis Provincia Churcampa al 2021

PROVINCIA	PULMONAR BK +					TODAS LAS FORMAS						
	0 A 9 AÑOS	10 A 19 AÑOS	20 A 64 AÑOS	65 A MAS	TOTAL	TIA X1000 HABITANTES	0 A 9 AÑOS	10 A 19 AÑOS	20 A 64 AÑOS	65 A MAS	TOTAL	TIA X 1000 HABITANTES
CHURCAMP	0	1	8	3	12	22,9	0	1	8	3	12	22,9

Fuente: SIGTB; Estadística e Informática – Ris Churcampa

000070

Número de casos de enfermedades de transmisión sexual

AÑO	PROVINCIA DE CHURCAMP			
	MASCULINO	FEMENINO	TOTAL	TIA X1000 HABITANTES EN EDAD FERTIL
2016	1	2	3	0,06
2017	0	0	0	0
2018	0	1	1	0,02
2019	5	2	7	0,14
2020	4	2	6	0,12
2021	3	3	6	0,12

Fuente: Coordinación ITS-VIH – Ris Churcampa



Es todo lo que se informa para su conocimiento

GOBIERNO REGIONAL DE HUANCAMELICA
GERENCIA SUB REGIONAL CHURCAMP
RED INTEGRADA DE SALUD CHURCAMP
[Signature]
COORD. PI-066
s.p. 10/23





000069

1.2. INDICADORES DE LA SEGURIDAD CIUDADANA:

Como sitios de consulta sobre indicadores de seguridad ciudadana, se sugiere revisar los siguientes sitios web:

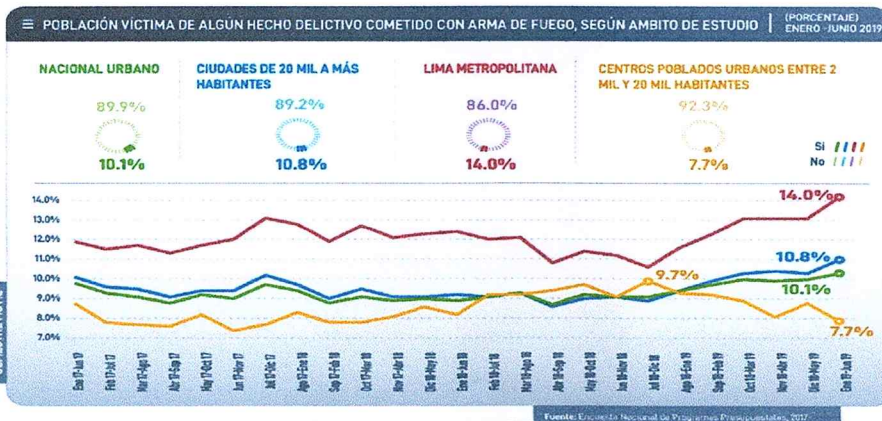
1.2.1.- Principales variables.

a).- Victimización:

b).-Victimización de armas de fuego:

Victimización

>> |



c).- Percepción de inseguridad:

Población de 15 a más años de edad que cree que será víctima de algún hecho delictivo durante los próximos 12 meses, según región 2018

Ancash	56.4%
Tumbes	62.8%
Moquegua	70.9%
Apurímac	71.4%
San Martín	72.5%
Ayacucho	75.4%
Pasco	76.3%
Ica	76.8%
Huánuco	79.5%
Loreto	79.8%
Piura	80.1%
Amazonas	83.0%
Cajamarca	85.9%
La libertad	87.7%
Junín	87.8%
Puno	88.1%
Lima provincias	88.2%
Ucayali	88.6%
Callao	89.2%
Lima metropolitana	90.5%



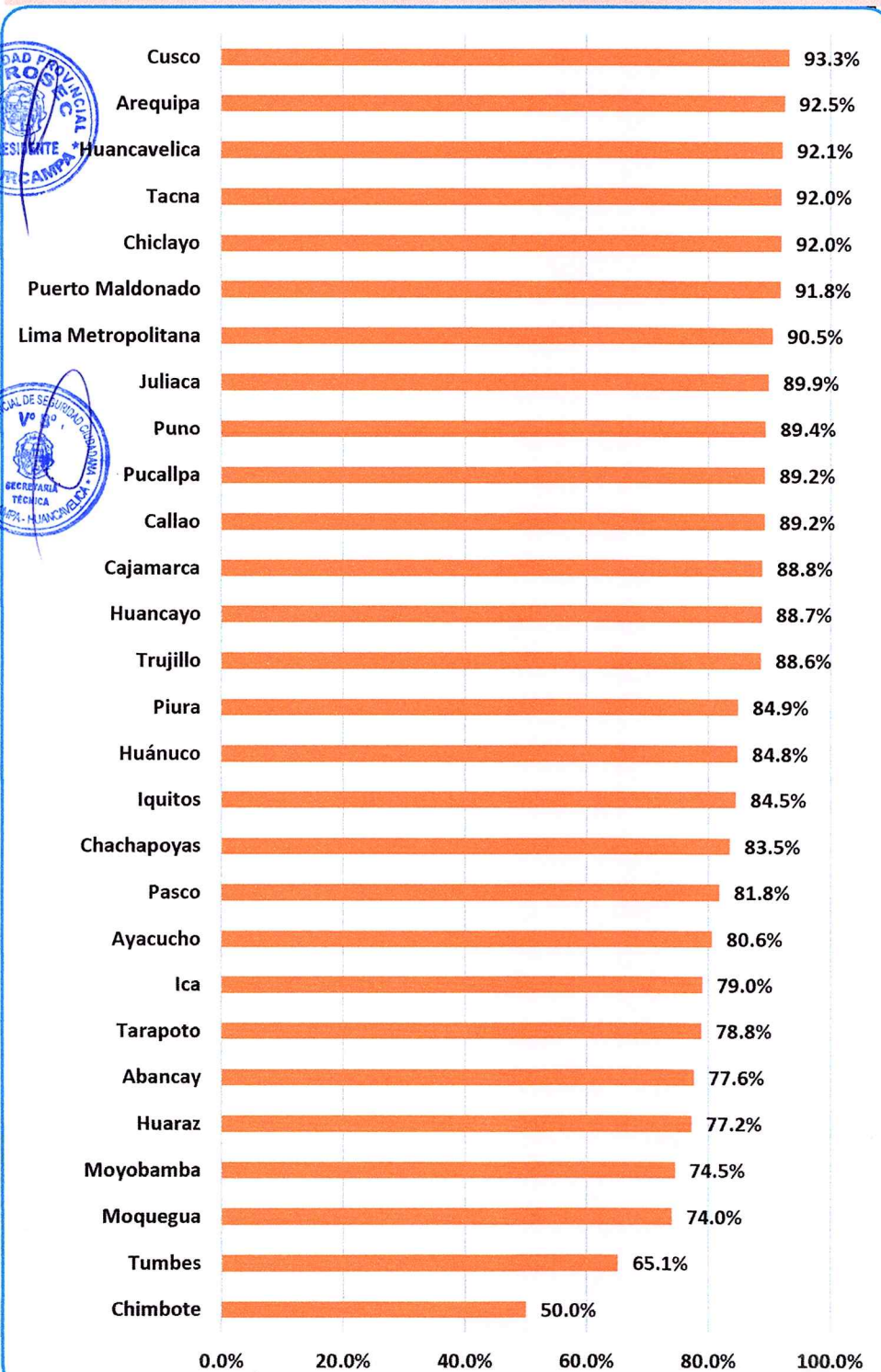
000768

Lambayeque	90.6%
Cusco	90.6%
Madre de dios	90.9%
Arequipa	91.6%
Huancavelica	91.6%
Tacna	92.0%

Fuente: Encuesta Nacional de Programas Presupuestales - ENAPRES 2012-2018

Elaboración: Observatorio Nacional de Seguridad Ciudadana

Población de 15 a más años de edad que cree que será víctima de algún hecho delictivo durante los próximos 12 meses, según ciudades 2018





000067

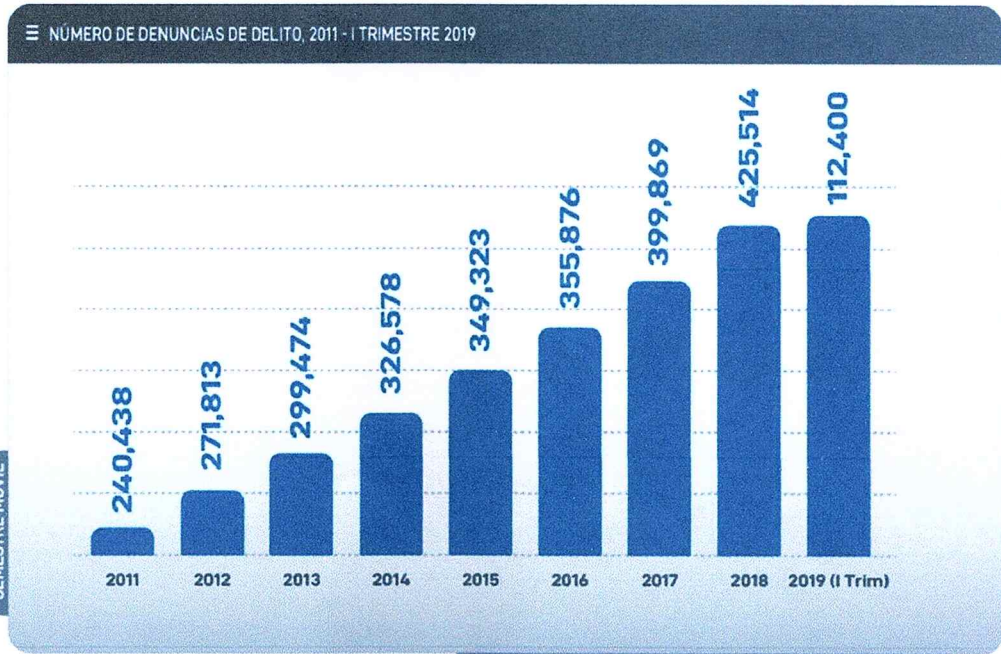
Arequipa	92.5%
Cusco	93.3%

Fuente: Encuesta Nacional de Programas Presupuestales - ENAPRES 2012-2018

Elaboración: Observatorio Nacional de Seguridad Ciudadana

d).- Denuncias de delitos:

Denuncias en Comisarías



Fuente: Registro Nacional de Denuncias de delitos y Faltas - Policía Nacional del Perú - Sistema

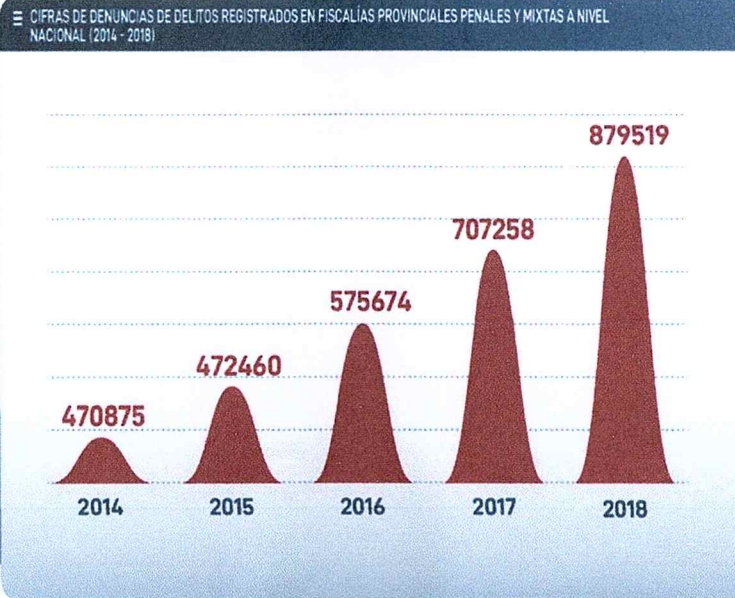




Denuncias en Comisarías



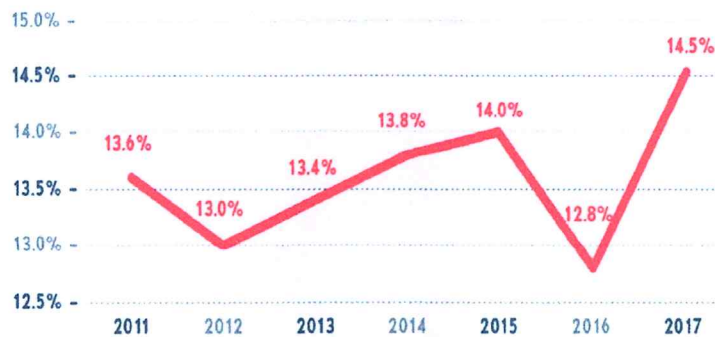
000066



Denuncias en Comisarías



Porcentaje de víctimas que realizaron denuncias por hechos delictivos, a nivel nacional (2011-2017)



Fuente: Encuesta Nacional de Programas Estratégicos (Enaepes) - Instituto Nacional de Estadística e Informática (INEI)





000065

e). Población penitenciaria:

POBLACIÓN PENAL SEGÚN SITUACIÓN JURÍDICA Y GÉNERO POR DEPARTAMENTO Y ESTABLECIMIENTO PENITENCIARIO

Departamento / Establecimiento Penitenciario	TOTAL	TOTAL		PROCESADO			SENTENCIADO		
	GENERA L	Hombres	Mujeres	Total	Hombres	Mujeres	Total	Hombres	Mujeres
Total	95,548	90,392	5,156	34,879	32,769	2,110	60,669	57,623	3,046
AMAZONAS	1,111	1,062	49	305	278		806	784	22
ANCASH	4,700	4,525	175	1,777	1,701	76	2,923	2,824	99
APURIMAC	1,039	984	55	508	486	22	531	498	33
AREQUIPA	2,875	2,690	185	576	519	57	2,299	2,171	128
AYACUCHO	2,980	2,791	189	836	788	48	2,144	2,003	141
CAJAMARCA	1,986	1,879	107	576	540	36	1,410	1,339	71
CALLAO	3,228	3,228	0	1,177	1,177	0	2,051	2,051	0
CUSCO	3,826	3,579	247	1,375	1,264	111	2,451	2,315	136
HUANCAMELICA	280	270	10	51	48	3	229	222	7
HUANUCO	3,370	3,157	213	1,766	1,657	109	1,604	1,500	104
ICA	7,794	7,404	390	2,638	2,482	156	5,156	4,922	234
JUNIN	4,004	3,793	211	1,088	1,016	72	2,916	2,777	139
LA LIBERTAD	5,838	5,451	387	1,883	1,755	128	3,955	3,696	259
LAMBAYEQUE	4,601	4,412	189	1,720	1,632	88	2,881	2,780	101
LIMA	29,473	27,732	1,741	10,452	9,689	763	19,021	18,043	978
LORETO	1,609	1,522	87	641	612	29	968	910	58
MADRE DE DIOS	1,001	945	56	515	489	26	486	456	30
MOQUEGUA	271	251	20	60	56	4	211	195	16
PASCO	714	703	11	358	352	6	356	351	5
PIURA	4,213	4,082	131	2,263	2,186	77	1,950	1,896	54
PUNO	2,408	2,166	242	797	710	87	1,611	1,456	155
SAN MARTIN	3,158	3,048	110	1,088	1,047	41	2,070	2,001	69
TACNA	1,323	1,180	143	327	279	48	996	901	95
TUMBES	1,178	1,091	87	457	429	28	721	662	59
UCAYALI	2,568	2,447	121	1,645	1,577	68	923	870	53

Fuente: Unidades de Registro Penitenciario
Elaboración: INPE/Unidad de Estadística

Se debe considerar información sobre los siguientes fenómenos delictivos que prioriza el PNSC 2019-2020, siempre y cuando afecten a la región:

a).-Muertes Violentas

➤ **Homicidio.**

De acuerdo al reporte anterior que se tiene en la Provincia de Churcampa no se tiene registrados hechos de homicidio.

La tasa de homicidios ha tenido un crecimiento constante desde el año 2011. En base al análisis de la tendencia histórica de la tasa de homicidios, se proyecta una tendencia al alza para el año 2023*.

Año	2011	2012	2013	2014	2015	2016	2017
N° de homicidios	1,617	1,968	2,013	2,076	2,247	2,435	2,487
Tasa de homicidios	5.4	6.5	6.6	6.7	7.2	7.7	7.8

Año	2018	2019	2020	2021	2022	2023
N° de homicidios	2,554	2,635	2,711	2,784	2,855	2,923
Tasa de homicidios	7.9	8.1	8.3	8.4	8.5	8.7

* Las estimaciones de la tasa de homicidios se han elaborado en base a la aplicación del modelo potencial cuyo R2 fue de 94%. La base de datos utilizada para realizar la estimación es del Comité Estadístico Interinstitucional de la Criminalidad (CEIC), conformado por INEI, PJ, MP, MININTER, PNP, INPE y MINJUS, la cual tiene como fuentes el Registro Nacional de Delitos y Faltas, así como SIDPOL, RENIEC y base de datos del MP.

➤ **Muertes producidas por accidentes de tránsito.**

Según reporte del SIDPOL al año 2019 no se tiene registrado incidencias de accidentes de tránsito a nivel de nuestra provincia, sin embargo hay hechos que no se encuentran registrados en las dependencias policiales.

Año	2015	2016	2017	2018	2019	2020	2021	2022	2023
N° de homicidios	2,965	2,696	2,826	3,244	3,012	2,780	2,548	2,316	2,084
Tasa de homicidios	9.5	8.6	8.9	10.1	9.3	8.5	7.7	6.9	6.2
Tasa de muertes medición OMS		13.5			14.6	13.4	12.1	10.9	9.7

Tasa de heridos por accidentes de tránsito por cada 100 mil habitantes

Año	2015	2016	2017	2018	2019	2020	2021	2022	2023
N° de heridos	56,499	53,776	54,970	61,512	57,118	52,724	48,330	43,936	39,542
Tasa de heridos medición PNP.	181.4	170.8	172.7	191.3	175.8	160.6	145.8	131.3	117

C.-Violencia contra mujeres, niñas, niños, adolescentes y los grupos en situación de vulnerabilidad

➤ **Feminicidios.**

Igualmente de acuerdo al reporte del SIDPOL al año 2019 no se tiene registrado casos registrados a nivel de nuestra provincia.

➤ **Violencia familiar.**

000062

De acuerdo al reporte del SIDPOL al año 2019 se tiene registrado 04 casos; sin embargo el reporte a nivel nacional es preocupante, tal como lo señalan los recuadros.

El porcentaje de mujeres entre los 15 a 49 años de edad víctimas de agresiones físicas ejercidas por el esposo o compañero en los últimos 12 meses tendrá una tendencia decreciente hacia el año 2023. En ese sentido, para el año 2023, se estima que la violencia física contra las mujeres se reducirá en 2.2 puntos porcentuales respecto al año 2018.

Año	2011	2012	2013	2014	2015	2016	2017
% de mujeres entre los 15 a 49 años de edad víctimas de violencia física ejercida por el esposo o compañero en los últimos 12 meses	12.60 %	12.10 %	11.50 %	11.90 %	10.90 %	10.20 %	10.00 %

Año	2018	2019	2020	2021	2022	2023
% de mujeres entre los 15 a 49 años de edad víctimas de violencia física ejercida por el esposo o compañero en los últimos 12 meses	9.50 %	9.10%	8.70%	8.20%	7.80%	7.30%

Fuente de información a la Encuesta Demográfica de Salud Familiar (ENDES), implementado por INEI.



PROBLEMÁTICA DEL DELITO DE VIOLENCIA CONTRA LAS MUJERES Y LOS INTEGRANTES DEL GRUPO FAMILIAR - DELITO DE VIOLACIÓN SEXUAL - DELITO DE FEMINICIDIO Y/O TENTATIVA DE FEMINICIDIO ENTRE OTROS ATENDIDOS POR EL CENTRO EMERGENCIA MUJER DE CHURCAMP 2019

CASOS DE VIOLENCIA ATENDIDOS EN EL CEM SEGÚN CONDICION DE ENERO A DICIEMBRE DEL 2019

Mes	Total casos de violencia	Casos Nuevos	Casos Reingresos	Casos Reincidentes	Casos Derivados	Casos Continuos
Enero	16	9	1	2	4	0
Febrero	11	9	0	1	1	0
Marzo	10	7	2	1	0	0
Abril	19	13	1	4	1	0
Mayo	18	6	7	5	0	0
Junio	13	11	0	2	0	0
Julio	24	18	3	3	0	0
Agosto	34	21	3	10	0	0
Setiembre	22	8	4	9	1	0
Octubre	21	9	3	8	1	0
Noviembre	13	7	2	3	1	0
Diciembre	25	19	2	3	1	0
Total	226	137	28	51	10	0
% de Ingreso	100.0 %	60.6%	12.4%	22.6%	4.4%	0.0%

Fuente: Reporte Estadístico del CEM Churcampa - PNA - MIMP- Periodo Estadístico 2019

000061

CASOS DE VIOLENCIA ATENDIDOS EN EL CEM, SEGÚN SEXO DE LA PERSONA USUARIA - 2019

Mes	Total casos	Mujer	Hombre
Enero	16	11	5
Febrero	11	11	0
Marzo	10	10	0
Abril	19	11	8
Mayo	18	16	2
Junio	13	12	1
Julio	24	16	8
Agosto	34	29	5
Setiembre	22	20	2
Octubre	21	18	3
Noviembre	13	13	0
Diciembre	25	21	4
Total	226	188	38
% de Ingreso	100.0%	83.2%	16.8%

Fuente: Reporte Estadístico del CEM Churcampa - PNA - MIMP- Periodo Estadístico 2019.

CASOS ATENDIDOS EN EL CEM SEGÚN GRUPO DE EDAD DE LA PERSONA USUARIA Y TIPO DE VIOLENCIA - 2019

Mes	Total Casos	Niños, niñas y adolescentes (menores de 18 años)				Personas adultas (de 18 a 59 años)				Personas adultas mayores (60 a más años)			
		Violencia Económ. o Patrimonial	Violencia Psicológica	Violencia física	Violencia sexual	Violencia Económ. o Patrimonial	Violencia Psicológ.	Violencia Física	Violen. Sexual	Violen. Económ. o Patrimonial	Violencia Psicológ.	Violencia Física	Violen. Sexual
Enero	16	0	7	0	0	0	5	3	0	0	1	0	0
Febrero	11	0	0	0	0	0	4	4	3	0	0	0	0
Marzo	10	0	5	1	0	0	3	1	0	0	0	0	0
Abril	19	0	9	0	0	0	10	0	0	0	0	0	0
Mayo	18	0	6	0	0	0	10	1	1	0	0	0	0
Junio	13	0	5	0	2	0	4	1	0	0	0	1	0
Julio	24	0	7	4	1	0	9	1	2	0	0	0	0
Agosto	34	0	9	1	0	0	18	3	0	0	2	1	0
Setiembre	22	0	6	0	2	0	5	6	0	0	2	1	0
Octubre	21	0	4	1	0	0	8	6	1	1	0	0	0
Noviemb.	13	0	1	2	1	0	4	4	0	0	1	0	0
Diciembre	25	0	8	0	1	0	4	10	2	0	0	0	0
Total	226	0	67	9	7	0	84	40	9	1	6	3	0

Fuente: Reporte Estadístico del CEM Churcampa - PNA- MIMP- Periodo Estadístico 2019

CASOS ATENDIDOS EN EL CEM SEGÚN TIPO DE VIOLENCIA - 2019

Mes	Total Casos	Violencia Económica o Patrimonial	Violencia Psicológica	Violencia Física	Violencia Sexual
Enero	16	0	13	3	0
Febrero	11	0	4	4	3
Marzo	10	0	8	2	0

000060

Abril	19	0	19	0	0
Mayo	18	0	16	1	1
Junio	13	0	9	2	2
Julio	24	0	16	5	3
Agosto	34	0	29	5	0
Setiembre	22	0	13	7	2
Octubre	21	1	12	7	1
Noviembre	13	0	6	6	1
Diciembre	25	0	12	10	3
Total	226	1	157	52	16
% de Violencia	100.0%	0.4%	69.5%	23.0%	7.1%

Fuente: Reporte Estadístico del CEM Churcampa - PNA - MIMP- Periodo Estadístico 2019

CASOS DE TRATA CON FINES DE EXPLOTACIÓN SEXUAL, PERSONAS CON DISCAPACIDAD, CASOS CON CARACTERÍSTICAS DE TENTATIVA DE FEMINICIDIO, PERSONAS LGTBI Y CASOS DE ACOSO SEXUAL EN ESPACIOS PÚBLICOS ATENDIDOS EN EL CEM - 2019



Mes	Casos de Trata con fines de explotación sexual	Personas con discapacidad	Casos con características de tentativa de feminicidio	Personas LGTBI (Lesbianas, Gays, Trans, Bisexuales e Intersexuales)	Casos de acoso sexual en espacios públicos
Enero	0	0	0	0	0
Febrero	0	3	1	0	0
Marzo	0	0	0	0	0
Abril	0	0	0	0	0
Mayo	0	1	0	0	0
Junio	0	0	0	0	0
Julio	0	1	0	0	0
Agosto	0	0	0	0	0
Setiembre	0	0	0	0	0
Octubre	0	3	0	0	0
Noviembre	0	0	0	0	0
Diciembre	0	0	0	0	0
Total	0	8	1	0	0

Fuente: Reporte Estadístico del CEM Churcampa - PNA - MIMP- Periodo Estadístico 2019

CASOS DE VIOLENCIA ATENDIDOS EN EL CEM SEGÚN NIVEL DE RIESGO PARA LA INTEGRIDAD O LA VIDA DE LA PERSONA USUARIA - 2019

Mes	Total casos	Riesgo Leve	Riesgo Moderado	Riesgo Severo
Enero	16	2	8	6
Febrero	11	2	3	6
Marzo	10	0	9	1
Abril	19	0	18	1
Mayo	18	0	16	2
Junio	13	0	7	6
Julio	24	4	13	7
Agosto	34	3	24	7
Setiembre	22	7	8	7
Octubre	21	1	13	7
Noviembre	13	2	10	1
Diciembre	25	2	9	14
Total	226	23	138	65

% de Violencia	100.0%	10.2%	61.1%	28.8%
-----------------------	---------------	--------------	--------------	--------------

Fuente: Reporte Estadístico del CEM Churcampa - PNA - MIMP- Periodo Estadístico 2019

000059

CASOS DE VIOLENCIA ATENDIDOS EN EL CEM SEGÚN VÍNCULO DE LA PRESUNTA PERSONA AGRESORA CON LA PEROSNA USUARIA - 2019.

Mes	Total casos	Con vínculo relacional de pareja ^{2/}	Con vínculo relacional familiar ^{3/}	Sin vínculo relacional de pareja ni familiar ^{4/}
Enero	16	8	8	0
Febrero	11	7	1	3
Marzo	10	4	5	1
Abril	19	7	11	1
Mayo	18	4	7	7
Junio	13	6	5	2
Julio	24	5	18	1
Agosto	34	14	19	1
Setiembre	22	11	10	1
Octubre	21	11	10	0
Noviembre	13	6	6	1
Diciembre	25	11	12	2
Total	226	94	112	20
% de Violencia	100.0%	41.6%	49.6%	8.8%

Fuente: Reporte Estadístico del CEM Churcampa - PNA - MIMP- Periodo Estadístico 2019.



CASOS DE VIOLENCIA ATENDIDOS EN EL CEM SEGÚN EL FACTOR DE RIESGO DE LA PERSONA USUARIA Y DE LA PRESUNTA PERSONA AGRESORA ASOCIADOS AL CONSUMO DE ALCOHOL O DROGAS - 2019

Mes	Factores de riesgo de la persona usuaria		Factores de riesgo de la presunta persona agresora	
	Abuso en el consumo de alcohol	Consume drogas	Abuso en el consumo de alcohol	Consume drogas
Enero	0	0	8	0
Febrero	0	0	0	0
Marzo	0	0	0	0
Abril	0	0	2	0
Mayo	0	0	5	1
Junio	0	0	0	0
Julio	0	0	0	0
Agosto	0	0	7	0
Setiembre	0	0	4	0
Octubre	0	0	0	0
Noviembre	0	0	4	0
Diciembre	0	0	1	0
Total	0	0	31	1

Fuente: Reporte Estadístico del CEM Churcampa - PNA - MIMP- Periodo Estadístico 2019



0000758

**ESTADO DE LAS PERSONAS USUARIAS Y PRESUNTAS PERSONAS AGRESORAS
EN LA ULTIMA AGRESION - 2019**

Mes	Total casos	Estado de la persona usuaria en la última agresión				Estado de la presunta persona agresora				
		Sobrio/a	Efectos de alcohol	Efectos de drogas	Ambos (alcohol /drogas)	Total casos	Sobrio/a	Efectos de alcohol	Efectos de drogas	Ambos (alcohol/ drogas)
Enero	16	16	0	0	0	16	9	7	0	0
Febrero	11	11	0	0	0	11	10	1	0	0
Marzo	10	10	0	0	0	10	9	1	0	0
Abril	19	19	0	0	0	19	13	6	0	0
Mayo	18	18	0	0	0	18	12	6	0	0
Junio	13	12	1	0	0	13	10	3	0	0
Julio	24	24	0	0	0	24	24	0	0	0
Agosto	34	34	0	0	0	34	23	11	0	0
Setiembre	22	22	0	0	0	22	17	5	0	0
Octubre	21	21	0	0	0	21	16	5	0	0
Noviembre	13	13	0	0	0	13	9	4	0	0
Diciembre	25	25	0	0	0	25	15	10	0	0
Total	226	225	1	0	0	226	167	59	0	0
% de Violencia	100.0 %	99.6%	0.4%	0.0%	0.0%	100.0 %	73.9 %	26.1 %	0.0%	0.0%

Fuente: Reporte Estadístico del CEM Churcampa – PNA – MIMP- Periodo Estadístico 2019

PROBLEMÁTICA DEL DELITO DE VIOLENCIA CONTRA LAS MUJERES Y LOS INTEGRANTES DEL GRUPO FAMILIAR – DELITO DE VIOLACIÓN SEXUAL - DELITO DE FEMINICIDIO Y/O TENTATIVA DE FEMINICIDIO ENTRE OTROS ATENDIDOS POR EL CENTRO EMERGENCIA MUJER DE CHURCAMP A 2020.

CASOS DE VIOLENCIA ATENDIDOS EN EL CEM SEGÚN CONDICION DE ENERO A MARZO - 2020

Mes	Total casos	Casos Nuevos	Casos Reingresos	Casos Reincidentes	Casos Derivados	Casos Continuadores
Enero	9	8	0	1	0	0
Febrero	22	16	4	2	0	0
Marzo	12	8	2	2	0	0
Abril	0	0	0	0	0	0
Mayo	0	0	0	0	0	0
Junio	0	0	0	0	0	0
Julio	0	0	0	0	0	0
Agosto	0	0	0	0	0	0
Setiembre	0	0	0	0	0	0
Octubre	0	0	0	0	0	0
Noviembre	0	0	0	0	0	0
Diciembre	0	0	0	0	0	0
Total	43	32	6	5	0	0
% de Ingreso	100.0 %	74.4%	14.0%	11.6%	0.0%	0.0%

Fuente: Reporte Estadístico del CEM Churcampa – PNA – MIMP- Periodo Estadístico 2020

000057

CASOS DE VIOLENCIA ATENDIDOS EN EL CEM, SEGÚN SEXO DE LA PERSONA USUARIA – 2020

Mes	Total casos	Mujer	Hombre
Enero	9	5	4
Febrero	22	14	8
Marzo	12	10	2
Abril	0	0	0
Mayo	0	0	0
Junio	0	0	0
Julio	0	0	0
Agosto	0	0	0
Setiembre	0	0	0
Octubre	0	0	0
Noviembre	0	0	0
Diciembre	0	0	0
Total	43	29	14
% de Ingreso	100.0%	67.4%	32.6%

Fuente: Reporte Estadístico del CEM Churcampa – PNA – MIMP- Periodo Estadístico 2020



CASOS DE VIOLENCIA ATENDIDOS EN EL CEM SEGÚN TIPO DE VIOLENCIA - 2020

Mes	Total Casos	Violencia Económica o Patrimonial	Violencia Psicológica	Violencia Física	Violencia sexual
Enero	9	0	0	9	0
Febrero	22	0	20	2	0
Marzo	12	0	7	5	0
Abril	0	0	0	0	0
Mayo	0	0	0	0	0
Junio	0	0	0	0	0
Julio	0	0	0	0	0
Agosto	0	0	0	0	0
Setiembre	0	0	0	0	0
Octubre	0	0	0	0	0
Noviembre	0	0	0	0	0
Diciembre	0	0	0	0	0
Total	43	0	27	16	0
% de Violencia	100.0%	0.0%	62.8%	37.2%	0.0%

Fuente: Reporte Estadístico del CEM Churcampa – PNA – MIMP- Periodo Estadístico 2020



CASOS DE VIOLENCIA ATENDIDOS EN EL CEM SEGÚN NIVEL DE RIESGO PARA LA INTEGRIDAD O LA VIDA DE LA PERSONA USUARIA - 2020

Mes	Total casos	Riesgo Leve	Riesgo Moderado	Riesgo Severo
Enero	9	0	7	2
Febrero	22	5	16	1
Marzo	12	0	7	5
Abril	0	0	0	0
Mayo	0	0	0	0

000056

Junio	0	0	0	0
Julio	0	0	0	0
Agosto	0	0	0	0
Setiembre	0	0	0	0
Octubre	0	0	0	0
Noviembre	0	0	0	0
Diciembre	0	0	0	0
Total	43	5	30	8
% de Violencia	100.0%	11.6%	69.8%	18.6%

Fuente: Reporte Estadístico del CEM Churcampa – PNA – MIMP- Periodo Estadístico 2020

CASOS DE VIOLENCIA ATENDIDOS EN EL CEM SEGÚN VÍNCULO DE LA PRESUNTA PERSONA AGRESORA CON LA PEROSNA USUARIA - 2020

Mes	Total casos	Con vínculo relacional de pareja ^{2/}	Con vínculo relacional familiar ^{3/}	Sin vínculo relacional de pareja ni familiar ^{4/}
Enero	9	4	5	0
Febrero	22	8	14	0
Marzo	12	5	5	2
Abril	0	0	0	0
Mayo	0	0	0	0
Junio	0	0	0	0
Julio	0	0	0	0
Agosto	0	0	0	0
Setiembre	0	0	0	0
Octubre	0	0	0	0
Noviembre	0	0	0	0
Diciembre	0	0	0	0
Total	43	17	24	2
% de Violencia	100.0%	39.5%	55.8%	4.7%

Fuente: Reporte Estadístico del CEM Churcampa – PNA – MIMP- Periodo Estadístico 2020

CASOS DE VIOLENCIA ATENDIDOS EN EL CEM SEGÚN EL FACTOR DE RIESGO DE LA PERSONA USUARIA Y DE LA PRESUNTA PERSONA AGRESORA ASOCIADOS AL CONSUMO DE ALCOHOL O DROGAS - 2020

Mes	Factores de riesgo de la persona usuaria		Factores de riesgo de la presunta persona agresora	
	Abuso en el consumo de alcohol	Consumo drogas	Abuso en el consumo de alcohol	Consumo drogas
Enero	0	0	6	0
Febrero	0	0	2	0
Marzo	0	0	3	0
Abril	0	0	0	0
Mayo	0	0	0	0
Junio	0	0	0	0
Julio	0	0	0	0
Agosto	0	0	0	0
Setiembre	0	0	0	0
Octubre	0	0	0	0
Noviembre	0	0	0	0
Diciembre	0	0	0	0
Total	0	0	11	0

Fuente: Reporte Estadístico del CEM Churcampa – PNA – MIMP- Periodo Estadístico 2020



000055

**ESTADO DE LAS PERSONAS USUARIAS Y PRESUNTAS PERSONAS AGRESORAS EN LA
ULTIMA AGRESION - 2020**

Mes	Estado de la persona usuaria en la última agresión					Estado de la presunta persona agresora				
	Total casos	Sobrio/a	Efectos de alcohol	Efectos de drogas	Ambos (alcohol / drogas)	Total casos	Sobrio/a	Efectos de alcohol	Efectos de drogas	Ambos (alcohol / drogas)
Enero	9	9	0	0	0	9	5	4	0	0
Febrero	22	22	0	0	0	22	15	7	0	0
Marzo	12	12	0	0	0	12	10	2	0	0
Abril	0	0	0	0	0	0	0	0	0	0
Mayo	0	0	0	0	0	0	0	0	0	0
Junio	0	0	0	0	0	0	0	0	0	0
Julio	0	0	0	0	0	0	0	0	0	0
Agosto	0	0	0	0	0	0	0	0	0	0
Setiembre	0	0	0	0	0	0	0	0	0	0
Octubre	0	0	0	0	0	0	0	0	0	0
Noviembre	0	0	0	0	0	0	0	0	0	0
Diciembre	0	0	0	0	0	0	0	0	0	0
Total	43	43	0	0	0	43	30	13	0	0
% de Violencia	100.0%	100.0%	0.0%	0.0%	0.0%	100.0%	69.8%	30.2%	0.0%	0.0%

Fuente: Reporte Estadístico del CEM Churcampa – PNA – MIMP- Periodo Estadístico 2020.

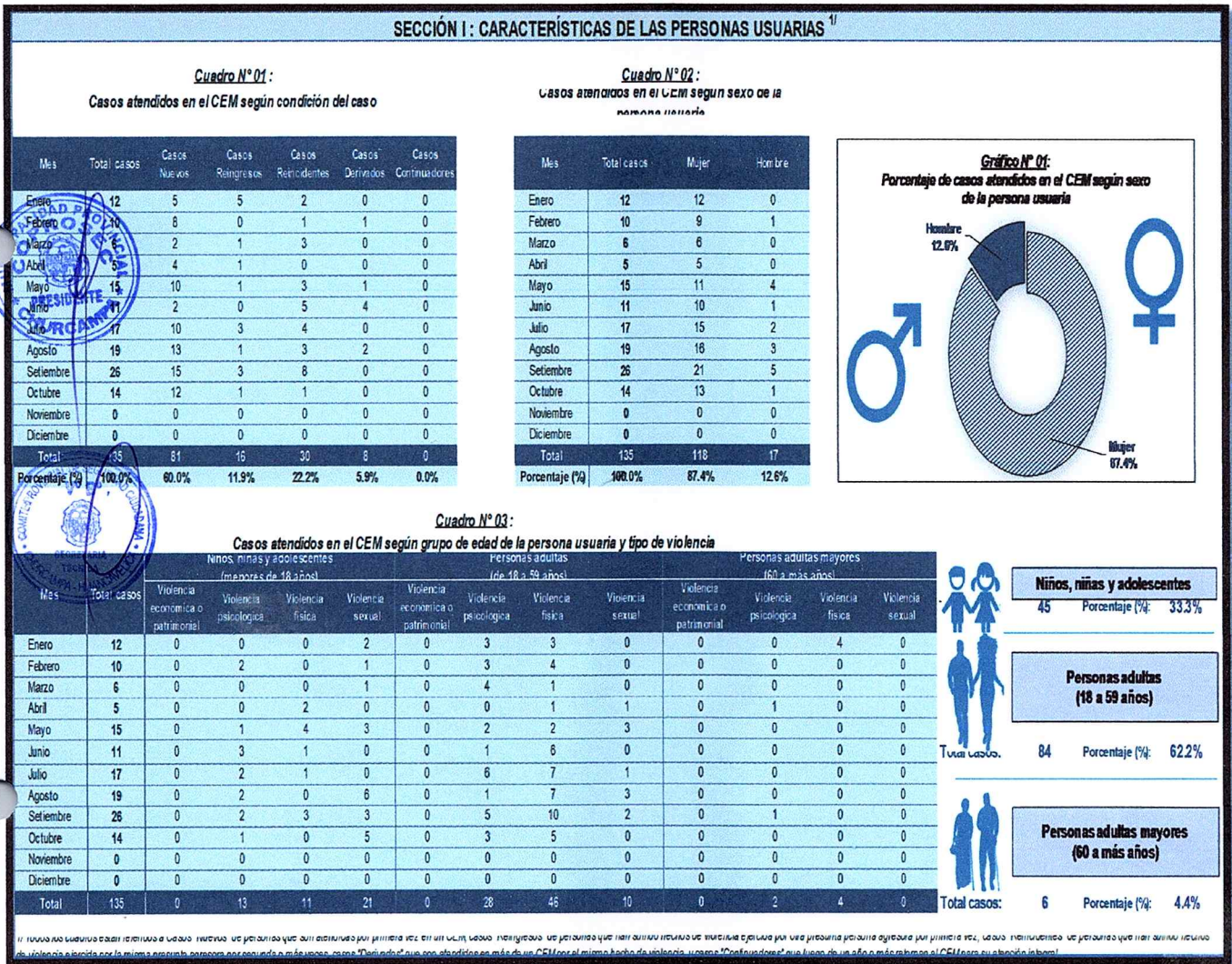


007-54

INFORMACIÓN ESTADÍSTICA CEM CORRESPONDIENTE AL 2021.

Características de las personas usuarias del Centro Emergencia Mujer de Churcampa.

CUADRO 01

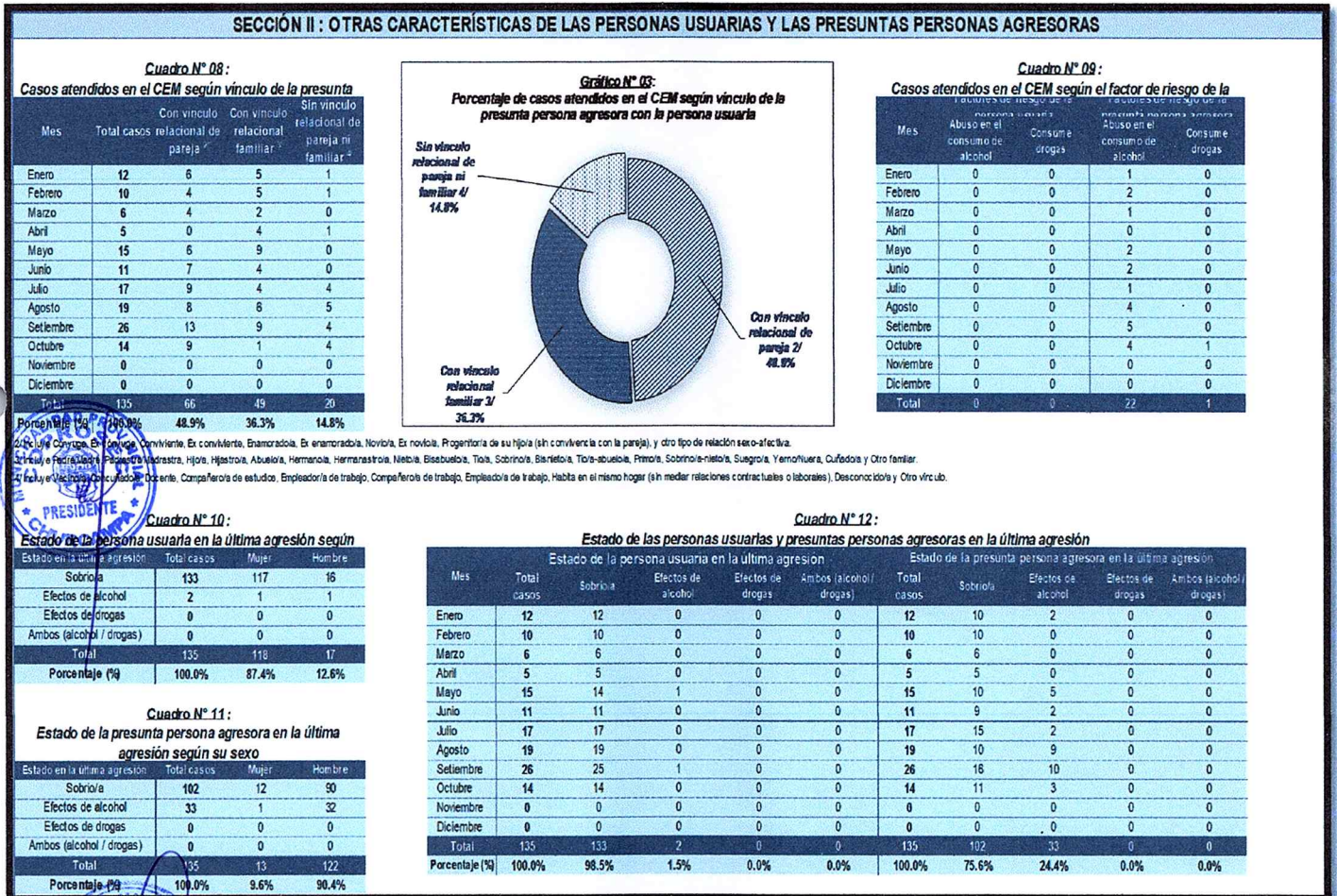


En el Cuadro N° 1, nos muestra la tendencia de los casos de violencia contra la mujer y los integrantes del grupo familiar atendidos por el Centro Emergencia Mujer de Churcampa en el periodo 2021.

Características de las personas usuarias del Centro Emergencia Mujer de Churcampa y las presuntas personas agresoras

000053

CUADRO 02



Cuadro N° 02, nos muestra las características de las personas usuarias como factores de riesgo de las víctimas de violencia y el estado de los presuntos

➤ Violencia sexual

A nivel del registro del SIDPOL de Huancavelica se tiene registrado 02 casos, sin embargo, a nivel nacional, el porcentaje de mujeres entre los 15 a 49 años de edad víctimas de violencia sexual ejercida por el esposo en los últimos 12 meses, tendrá una tendencia decreciente hacia el año 2023. En ese sentido, se calcula que el porcentaje de mujeres víctimas de violencia sexual será de 1.8% para el año 2023.

Año	2011	2012	2013	2014	2015	2016	2017
% de mujeres entre los 15 a 49 años de edad víctimas de violencia sexual ejercida por el esposo o compañero en los últimos 12 meses	3.30%	3.20%	3.00%	3.40%	2.90%	2.50%	2.40%

000052

Año	2018	2019	2020	2021	2022	2023
% de mujeres entre los 15 a 49 años de edad víctimas de violencia sexual ejercida por el esposo o compañero en los últimos 12 meses	2.40%	2.30%	2.10%	2.00%	1.90%	1.80%

Fuente de información a la Encuesta Demográfica de Salud Familiar (ENDES), implementado por INEI.

➤ **Trata de personas**

El reporte del SIDPOL a nivel de la provincia de Churcampa, no se tiene hechos registrados de trata de Personas.

A nivel nacional se hizo un recuento de diversas cifras concernientes a la problemática de la trata de personas. Estas cifras se recolectaron del portal de información institucional del INEI.

En el año 2019 la PNP identificó 509 denuncias de trata de personas (INEI, 2020), un 31% menos que las 734 registradas en 2018. Esta última era similar a las 725 de 2017, pero 50 % por encima del promedio de víctimas registradas los años 2015 (476) y 2016 (539), y más del triple de las 212 de 2014 (INEI, 2019).

En el trienio 2016-2018 el MP-FN conoció con un incremento del 23 % respecto de las 1082 del año 2015 y casi triplicó el promedio de 2013 y 2014 (INEI, 2020b). Cabe resaltar una falta de concordancia en la información reportada por el MP-FN y el MININTER,



Gráfico 4. Denuncias de Trata de Personas registradas por el Ministerio Público, 2013-2019



*La cifra del 2019 corresponde al período de enero a julio. Fuente: Ministerio Público, e Instituto Nacional de Estadística e Informática (2020b). Elaboración: CHS Alternativo.

000051

CASOS DE TRATA CON FINES DE EXPLOTACIÓN SEXUAL, PERSONAS CON
DISCAPACIDAD, CASOS CON CARACTERÍSTICAS DE TENTATIVA DE
FEMINICIDIO, PERSONAS LGTBI Y CASOS DE ACOSO SEXUAL EN ESPACIOS
PÚBLICOS ATENDIDOS EN EL CEM -2020

Mes	Casos de Trata con fines de explotación sexual	Personas con discapacidad	Casos con características de tentativa de feminicidio	Personas LGTBI (Lesbianas, Gays, Trans, Bisexuales e Intersexuales)	Casos de acoso sexual en espacios públicos
Enero	0	0	0	0	0
Febrero	0	0	0	0	0
Marzo	0	2	0	0	0
Abril	0	0	0	0	0
Mayo	0	0	0	0	0
Junio	0	0	0	0	0
Julio	0	0	0	0	0
Agosto	0	0	0	0	0
Setiembre	0	0	0	0	0
Octubre	0	0	0	0	0
Noviembre	0	0	0	0	0
Diciembre	0	0	0	0	0
Total	0	2	0	0	0

Fuente: Reporte Estadístico del CEM Churcampa – PNA – MIMP- Periodo Estadístico 2020



CUADRO NUMERICO DE VICTIMAS, DE LA LEY PARA PREVENIR, SANCIONAR Y ERRADICAR LA VIOLENCIA CONTRA LAS MUJERES Y LOS INTEGRANTES DEL GRUPO FAMILIAR 2020 Y 2021.

000050



**CUADRO NUMERICO DE VICTIMAS DE LEY PARA PREVENIR,
SANCIONAR Y ERRADICAR LA VIOLENCIA CONTRA
LAS MUJERES Y LOS INTEGRANTES DEL GRUPO FAMILIAR**



SEXO	
M	F
2	41
43	41

REGION, FRENT POLICIAL Y DIR ESPECIALIZADA	AÑO 2020												TOTAL	
	ENE	FEB	MAR	ABR	MAY	JUN	JUL	AGO	SET	OCT	NOV	DIC		
COM CHURCAMP	7	4	3	1	2	5	1	8	1	4	4	3	2	41



OP - 341230
 Alfredo Miguel Solizano Huacac
 Mayor PNP
 Comisario Sect. PNP Churcampa



S.A. 32348593
 Jasier NAULA-HUAMAN
 S3 - PNP.

000049

➤ **Delitos contra el patrimonio**

a. Robo de dinero, cartera y celular

De acuerdo al reporte SIDPOL de Huancavelica, en la provincia de Churcampa se tiene registrado 03 casos de robo y 01 caso de hurto; sin embargo esa información registrada no es convincente, porque a nivel de la provincia hay casos de robos que no están registrados en los cuadernos de incidencias delictivas.

El porcentaje de la población víctima de robo de carteras, celulares y billeteras, tendrá una tendencia decreciente hacia el año 2023. Se estima que el porcentaje de población víctima de robo de carteras, celulares y billeteras se reducirá en 3.4 puntos porcentuales al año 2023.

Año	2013	2014	2015	2016	2017	2018
% de población víctima de robo de dinero, cartera, celular.	17.10%	16.40%	15.90%	14.20%	13.40%	12.70%

Año	2019	2020	2021	2022	2023
% de población víctima de robo de dinero, cartera, celular.	11.90%	11.20%	10.50%	9.90%	9.30%

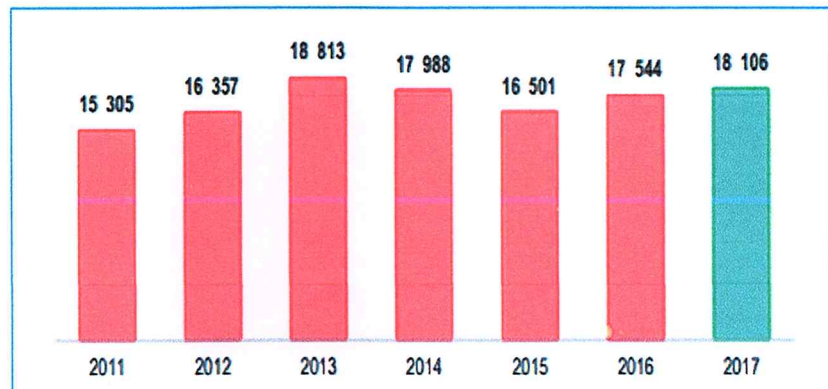


➤ **Robo de vehículos y autopartes**

De acuerdo al reporte del SIDPOL, en nuestra provincia no se tiene hechos registrados; sin embargo es necesario tener como referencia estos hechos a nivel nacional, a continuación tal como se detalla en el siguiente recuadro.

A nivel nacional, la Policía Nacional del Perú, registró 18 mil 106 denuncias por robo de vehículos, aumentaron 2 mil 801 denuncias, en el periodo 2011/2017.

PERÚ: DENUNCIAS POR ROBO DE VEHÍCULOS, 2011 - 2017

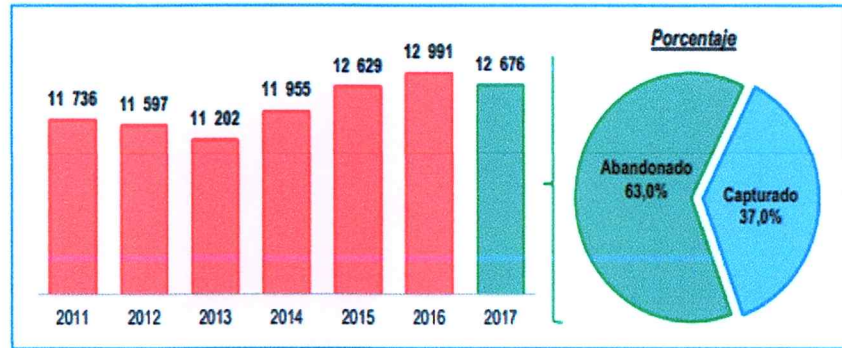


Fuente: Ministerio del Interior - Dirección de Estadística y Monitoreo de la Oficina de Planeamiento Estratégico Sectorial.
Elaboración: Instituto Nacional de Estadística e Informática.

La Policía Nacional del Perú logró recuperar 12 mil 676 vehículos, la mayoría se encontraban abandonados (63,0%) y más de la tercera parte se recuperó por captura.



PERÚ: VEHÍCULOS RECUPERADOS POR LA POLICÍA NACIONAL, 2011 - 2017



Fuente: Ministerio del Interior - Dirección de Estadística y Monitoreo de la Oficina de Planeamiento Estratégico Sectorial.
Elaboración: Instituto Nacional de Estadística e Informática.

➤ **Robo de viviendas.**

Según reporte del SIDPOL, tenemos registrados como delitos al patrimonio 03 casos; en los reportes de delitos y faltas de los CODISEC, tampoco haya hechos registrados.



g).- **Delitos cometidos por bandas criminales (ESTOS DELITOS NO TENEMOS REGISTRADOS EN NUESTRA PROVINCIA)**

- a. Extorsiones
- b. Empresas que fueron víctimas de algún hecho delictivo
- c. Robo a entidades bancarias
- d. Secuestros



CUADRO DE INFORMACION DE HECHOS DELICTIVOS OCURRIDOS EN LOS AÑOS 2020 Y 2021, PROPORCIONADOS POR LA PNP DE CHURCAMP A (OFICIO N° 054-2021-SCG-PNP/FP-VRAEM/DIVPOL-HUANTA/C.SEC.CH.

000027



HECHO DELICTIVO	AÑO 2020											
	ENE	FEB	MAR	ABR	MAY	JUN	JUL	AGO	SEP	OCT	NOV	DIC
Robo de dinero, Cartera, Ceballos y Otros	0	0	0	0	0	0	0	0	1	0	0	0
Ingreso de robo de dinero, Cartera, Ceballos y Otros	0	0	0	0	0	0	0	0	0	0	0	0
Robo de vehículo	0	1	0	0	0	0	0	1	0	0	1	0
Ingreso de robo de vehículo	0	0	0	0	0	0	0	0	0	0	0	0
Secuestro y extorsión	0	0	0	0	0	0	0	0	0	0	0	0
Trafo de personas	0	0	0	0	0	0	0	0	0	0	0	0
Aparición	0	2	0	0	0	0	0	0	0	0	0	0
Tráfico ilícito de droga	0	0	0	0	0	0	0	0	0	0	0	0
Lavado de activos	0	0	0	0	0	0	0	0	0	0	0	0
Otros (especificar)	01 (hurto agravado) 01 (accidente de tránsito) 07 (Violencia Familiar)	04 (violencia familiar)	03 (violencia Familiar)	01 (Violencia Familiar)	02 (Violencia Familiar)	05 (violencia Familiar)	01 (accidente de tránsito con daños materiales) 01 (violencia familiar)	01 (accidente de tránsito con daños materiales) 08 (violencia familiar)	01 (accidente de tránsito)	04 (violencia familiar) 01 (hurto agravado)	04 (violencia familiar)	03 (violencia familiar)

CHURCAMP A, 20 DE OCTUBRE DEL 2021

OP - 341230
Alfredo Miguel Solórzano Huacac
Mayor PNP
Comisario Seq. PNP Churcampa



S. A - 32348593
Jasler NAUJA HUAMAN
S3 - PNP.



000046

ESTADISTICO COMISARIA – PNP CHURCAMP

ESTADISTICA SOBRE VIOLENCIA FAMILIAR, FALTAS, DELITOS Y ACCIDENTE DE TRANSITO REGISTRADOS EN EL AÑO 2022 – COMISARIA – PNP CHURCAMP		
N.º	DELITOS / FALTAS	CANTIDAD
1.	HOMICIDIO	0
2.	HOMICIDIO CALIFICADO	0
3.	SICARIATO	0
4.	EXTORCION	0
5.	MICRO COMERCIALIZACION DE DROGAS	0
6.	TENENCIA ILEGAL DE ARMAS	0
7.	MALTRATO	0
8.	TRATA DE PERSONAS	0
9.	LESIONES	4
10.	EXPOSICION DE ABANDONO DE PERSONAS EN PELIGRO	0
11.	HURTO (SIMPLE Y AGRAVADO)	3
12.	ROBO	1
13.	CONDUCCION EN ESTADO DE EBRIEDAD	0
14.	ESTAFA	0
15.	APROPIACION ILICITA	0
16.	USURPACION	2
17.	DELITO CONTRA LA LIBERTAD SEXUAL (VIOLACION SEXUAL)	1
18.	AGRESION SIN DAÑO	4
19.	PERSONAS DESAPARECIDAS (MENOR Y MAYOR)	0
20.	DAÑO SIMPLE	5
21.	OTRAS FALTAS	1
22.	USO DE ARMA EN ESTADO DE EBRIEDAD O DROGRADICCION	0
23.	VIOLENCIA FAMILIAR	16
24.	INDUCCION A LA FUGA DE MENOR	0
25.	ACCIDENTE DE TRANSITO	3
TOTAL		24


CHURCAMP, 25 DE JULIO DEL 2022


 SA - 01915591
 Jorge SOTO VARGAS
 S2 - PNP

ESTADISTICO COMISARIA – PNP CHURCAMP

ESTADISTICA SOBRE VIOLENCIA FAMILIAR, FALTAS, DELITOS Y ACCIDENTE DE TRANSITO REGISTRADOS EN EL AÑO 2021 – COMISARIA – PNP CHURCAMP		
N.º	DELITOS / FALTAS	CANTIDAD
1.	HOMICIDIO	0
2.	HOMICIDIO CALIFICADO	0
3.	SICARIATO	0
4.	EXTORCION	1
5.	MICRO COMERCIALIZACION DE DROGAS	0
6.	TENENCIA ILEGAL DE ARMAS	0
7.	MALTRATO	1
8.	TRATA DE PERSONAS	0
9.	LESIONES	4
10.	EXPOSICION DE ABANDONO DE PERSONAS EN PELIGRO	0
11.	HURTO (SIMPLE Y AGRAVADO)	9
12.	ROBO	2
13.	CONDUCCION EN ESTADO DE EBRIEDAD	2
14.	ESTAFA	0
15.	APROPIACION ILICITA	0
16.	USURPACION	4
17.	DELITO CONTRA LA LIBERTAD SEXUAL (VIOLACION SEXUAL)	1
18.	AGRESION SIN DAÑO	6
19.	PERSONAS DESAPARECIDAS (MENOR Y MAYOR)	9
20.	DAÑO SIMPLE	7
21.	OTRAS FALTAS	1
22.	USO DE ARMA EN ESTADO DE EBRIEDAD O DROGRADICION	1
23.	VIOLENCIA FAMILIAR	48
24.	INDUCCION A LA FUGA DE MENOR	2
25.	ACCIDENTE DE TRANSITO	8
TOTAL		106

CHURCAMP, 25 DE JULIO DEL 2022

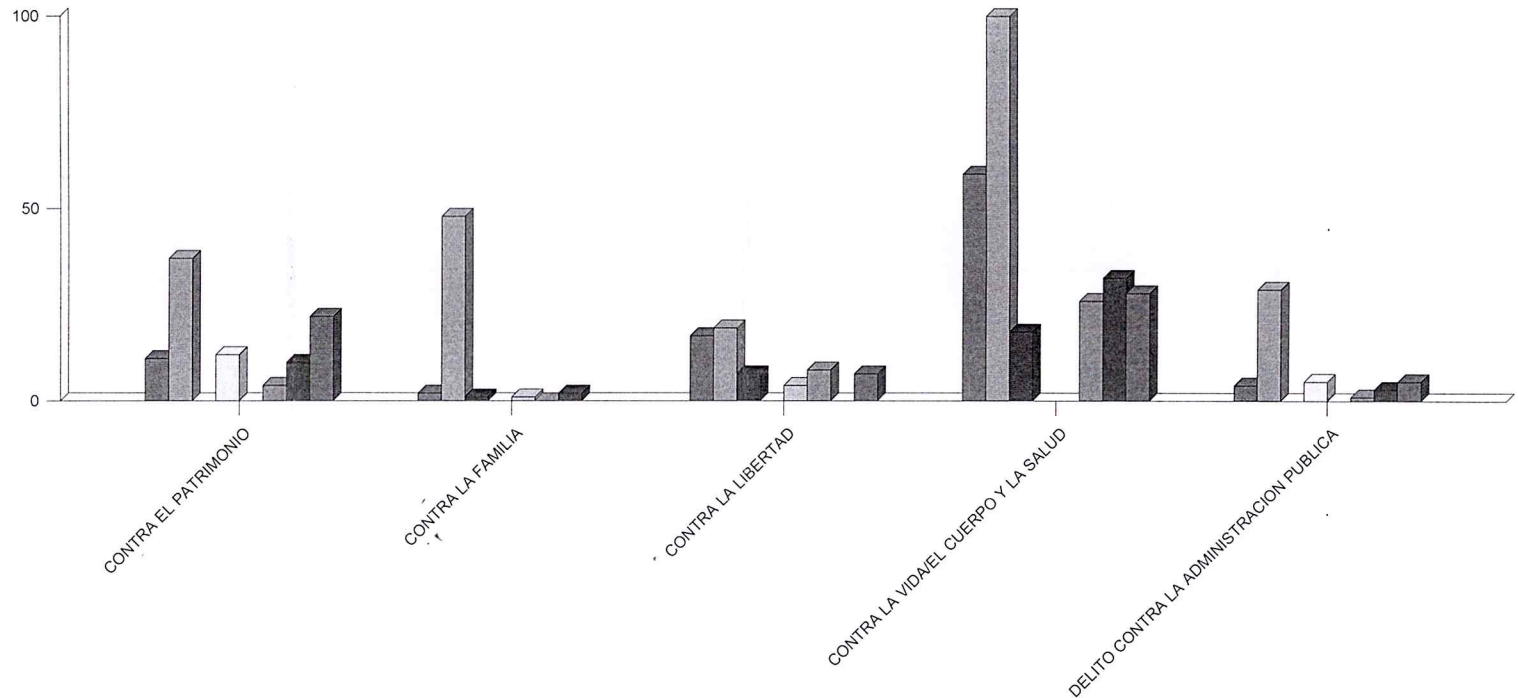

 SA-31915591
 Jorge SOTO VARGAS
 S2- PNP



ESTADÍSTICA DE DELITOS CON MAYOR INCIDENCIA

FISCALÍA PROVINCIAL PENAL DE CHURCAMP(A)(NCPP)

Delito	Total
CONTRA EL PATRIMONIO	96
ANCO	11
CHURCAMP(A)	37
LA MERCED	12
OTROS	4
SAN MIGUEL DE MAYOCC	10
SAN PEDRO DE CORIS	22
CONTRA LA FAMILIA	54
ANCO	2
CHURCAMP(A)	48
EL CARMEN	1
LOCROJA	1
OTROS	0
SAN MIGUEL DE MAYOCC	2
CONTRA LA LIBERTAD	62
ANCO	17
CHURCAMP(A)	19
EL CARMEN	7
LOCROJA	4
OTROS	8
SAN PEDRO DE CORIS	7
CONTRA LA VIDA/EL CUERPO Y LA SALUD	263
ANCO	59
CHURCAMP(A)	100
EL CARMEN	18
OTROS	26
SAN MIGUEL DE MAYOCC	32
SAN PEDRO DE CORIS	28
DELITO CONTRA LA ADMINISTRACION PUBLICA	47
ANCO	4
CHURCAMP(A)	29
LA MERCED	5
OTROS	1
SAN MIGUEL DE MAYOCC	3
SAN PEDRO DE CORIS	5



CESAR HUAYANAY HUAMAN
Fiscal Provincial (P)
Fiscalía Provincial Penal de
Churcampa

000017

FORMULARIO ESTADÍSTICO

22/07/2022 11:50:51

Pag. 1 de 1

Formulario: S1B-E
 Dependencia: Juzgado Mixto
 Instancia: JUZGADO MIXTO DE CHURCAMPА - 50048
 Función: FUNCION ESTANDAR
 Especialidad: FAMILIA

Periodo: 2022-Abril
 Periodo Reaperturado

SubEspecialidad: FAMILIA TUTELAR

000023

N°	Descripción de Variables	Código	Variable	Cant.	Exp.
1	<input type="checkbox"/> SENTENCIAS	1	A	2	
2	AUTO DE SOBRESEIMIENTO	2	Y	0	
3	AUTO DE ENJUICIAMIENTO	3	Z	0	
4	CUESTIÓN PREVIA	4	C1	0	
5	CUESTIÓN PREJUDICIAL	5	D1	0	
6	<input type="checkbox"/> OTROS AUTOS FINALES	6	A1	16	
8	CONCILIADOS	8	D	0	
9	INFORME FINAL/CONCLUSION DE LA INSTRUCCION	9	E	0	
10	DEMANDA IMPROCEDENTE/ DENUNCIA NO HA LUGAR RESUELTA	89	U	0	
TOTAL RESOLUCIONES FINALES EN 1RA INSTANCIA				18	
11	CONFIRMADA	10	F	0	
	REVOCADA	11	G	0	
13	ANULADA	12	H	0	
TOTAL RESOLUCIONES FINALES EN 2DA INSTANCIA				0	
15	ACCIÓN DE CONTROL-GARANTÍA	13	B1	0	
16	AUTO DE RECHAZO	28	V	0	
17	AUTO IMPROCEDENCIA (EN CALIFICACIÓN)	15	W	0	
18	AUTO DE NO HA LUGAR (EN CALIFICACIÓN)	16	X	0	
TOTAL RESOLUCIONES FINALES EN CALIFICACIÓN				0	
19	EXPEDIENTES EJECUTADOS Y ARCHIVADOS	17	J	0	
TOTAL RESOLUCIONES FINALES EN EJECUCIÓN				0	
20	A OTRA DEPENDENCIA A CALIFICACIÓN	86	C	0	
21	A OTRA DEPENDENCIA EN TRÁMITE	18	K	0	
22	A OTRA DEPENDENCIA EN EJECUCIÓN	19	L	0	
23	A OTRA DEPENDENCIA POR IMPUGNACIÓN	91	E1	0	
2	A OTRA DEPENDENCIA EN TRÁNSITO	94	F1	0	
TOTAL EGRESOS A OTRA DEPENDENCIA				0	
25	ARCHIVOS SIN EJECUCIÓN	20	M	0	
26	ARCHIVO PROVISIONAL EN TRÁMITE	21	N	0	
27	ARCHIVO PROVISIONAL EJECUCIÓN	22	O	0	
28	A FISCALIA EN TRÁMITE	23	P	0	
29	CUADERNOS RESUELTOS	24	R	0	
30	EXHORTOS DILIGENCIADOS	25	S	0	
TOTAL OTROS EGRESOS				0	
TOTAL GENERAL				18	


Grover L. Mamani Flores
 SECRETARIO JUDICIAL
 Juzgado Mixto de Churcampa
 Corte Superior de Justicia de Ayacucho/P.I.

FORMULARIO ESTADÍSTICO

22/07/2022 11:56:24

Pag. 1 de 1

Formulario: S1B-E
 Dependencia: Juzgado Mixto
 Instancia: JUZGADO MIXTO DE CHURCAMPÁ - 50048
 Función: FUNCION ESTANDAR
 Especialidad: FAMILIA

Periodo: 2022-Abril

Periodo Reaperturado

SubEspecialidad: FAMILIA INFRACCION

000042

Nº	Descripción de Variables	Código	Variable	Cant.	Exp.
1	SENTENCIAS	1	A	3	
2	AUTO DE SOBRESEIMIENTO	2	Y	0	
3	AUTO DE ENJUICIAMIENTO	3	Z	0	
4	CUESTIÓN PREVIA	4	C1	0	
5	CUESTIÓN PREJUDICIAL	5	D1	0	
6	OTROS AUTOS FINALES	6	A1	0	
8	CONCILIADOS	8	D	0	
9	INFORME FINAL/CONCLUSION DE LA INSTRUCCION	9	E	0	
10	DEMANDA IMPROCEDENTE/ DENUNCIA NO HA LUGAR RESUELTA	89	U	0	
TOTAL RESOLUCIONES FINALES EN 1RA INSTANCIA				3	
11	CONFIRMADA	10	F	0	
12	REVOCADA	11	G	0	
13	ANULADA	12	H	0	
TOTAL RESOLUCIONES FINALES EN 2DA INSTANCIA				0	
15	ACCIÓN DE CONTROL-GARANTÍA	13	B1	0	
16	AUTO DE RECHAZO	28	V	0	
17	AUTO IMPROCEDENCIA (EN CALIFICACIÓN)	15	W	0	
18	AUTO DE NO HA LUGAR (EN CALIFICACIÓN)	16	X	0	
TOTAL RESOLUCIONES FINALES EN CALIFICACIÓN				0	
19	EXPEDIENTES EJECUTADOS Y ARCHIVADOS	17	J	0	
TOTAL RESOLUCIONES FINALES EN EJECUCIÓN				0	
20	A OTRA DEPENDENCIA A CALIFICACIÓN	86	C	0	
21	A OTRA DEPENDENCIA EN TRÁMITE	18	K	0	
22	A OTRA DEPENDENCIA EN EJECUCIÓN	19	L	0	
23	A OTRA DEPENDENCIA POR IMPUGNACIÓN	91	E1	0	
24	A OTRA DEPENDENCIA EN TRÁNSITO	94	F1	0	
TOTAL EGRESOS A OTRA DEPENDENCIA				0	
25	ARCHIVOS SIN EJECUCIÓN	20	M	0	
26	ARCHIVO PROVISIONAL EN TRÁMITE	21	N	0	
27	ARCHIVO PROVISIONAL EJECUCIÓN	22	O	0	
28	A FISCALIA EN TRÁMITE	23	P	0	
29	CUADERNOS RESUELTOS	24	R	0	
30	EXHORTOS DILIGENCIADOS	25	S	0	
TOTAL OTROS EGRESOS				0	
TOTAL GENERAL				3	


 Grover L. Mamani Flores
 SECRETARIO JUDICIAL
 Juzgado Mixto de Churcampa
 Corte Superior de Justicia de Ayacucho/PJ

FORMULARIO ESTADÍSTICO

22/07/2022 11:50:36

Pag. 1 de 1

000041

Formulario: S1B-E
 Dependencia: Juzgado Mixto
 Instancia: JUZGADO MIXTO DE CHURCAMPА - 50048
 Función: FUNCION ESTANDAR
 Especialidad: FAMILIA

Periodo: 2022-Mayo
 Periodo Reaperturado

SubEspecialidad: FAMILIA TUTELAR

N°	Descripción de Variables	Código	Variable	Cant.	Exp.
1	SENTENCIAS	1	A	4	
2	AUTO DE SOBRESEIMIENTO	2	Y	0	
3	AUTO DE ENJUICIAMIENTO	3	Z	0	
4	CUESTIÓN PREVIA	4	C1	0	
5	CUESTIÓN PREJUDICIAL	5	D1	0	
6	OTROS AUTOS FINALES	6	A1	9	
8	CONCILIADOS	8	D	0	
9	INFORME FINAL/CONCLUSION DE LA INSTRUCCION	9	E	0	
10	DEMANDA IMPROCEDENTE/ DENUNCIA NO HA LUGAR RESUELTA	89	U	0	
TOTAL RESOLUCIONES FINALES EN 1RA INSTANCIA				13	
11	CONFIRMADA	10	F	0	
	REVOCADA	11	G	0	
13	ANULADA	12	H	0	
TOTAL RESOLUCIONES FINALES EN 2DA INSTANCIA				0	
15	ACCIÓN DE CONTROL-GARANTÍA	13	B1	0	
16	AUTO DE RECHAZO	28	V	0	
17	AUTO IMPROCEDENCIA (EN CALIFICACIÓN)	15	W	0	
18	AUTO DE NO HA LUGAR (EN CALIFICACIÓN)	16	X	0	
TOTAL RESOLUCIONES FINALES EN CALIFICACIÓN				0	
19	EXPEDIENTES EJECUTADOS Y ARCHIVADOS	17	J	0	
TOTAL RESOLUCIONES FINALES EN EJECUCIÓN				0	
20	A OTRA DEPENDENCIA A CALIFICACIÓN	86	C	0	
21	A OTRA DEPENDENCIA EN TRÁMITE	18	K	0	
22	A OTRA DEPENDENCIA EN EJECUCIÓN	19	L	0	
23	A OTRA DEPENDENCIA POR IMPUGNACIÓN	91	E1	0	
	A OTRA DEPENDENCIA EN TRÁNSITO	94	F1	0	
TOTAL EGRESOS A OTRA DEPENDENCIA				0	
25	ARCHIVOS SIN EJECUCIÓN	20	M	0	
26	ARCHIVO PROVISIONAL EN TRÁMITE	21	N	0	
27	ARCHIVO PROVISIONAL EJECUCIÓN	22	O	0	
28	A FISCALIA EN TRÁMITE	23	P	0	
29	CUADERNOS RESUELTOS	24	R	0	
30	EXHORTOS DILIGENCIADOS	25	S	0	
TOTAL OTROS EGRESOS				0	
TOTAL GENERAL				13	

Grover L. Mamani Flores
 SECRETARIO JUDICIAL
 Juzgado Mixto de Churcampa
 Corte Superior de Justicia de Ayacucho/P.J.

FORMULARIO ESTADÍSTICO

22/07/2022 11:50:14

Pag. 1 de 1

Formulario: S1B-E
 Dependencia: Juzgado Mixto
 Instancia: JUZGADO MIXTO DE CHURCAMPА - 50048
 Función: FUNCION ESTANDAR
 Especialidad: FAMILIA

Periodo: 2022-Junio
 Periodo Reaperturado

SubEspecialidad: FAMILIA TUTELAR

000040

N°	Descripción de Variables	Código	Variable	Cant. Exp.
1	<input type="checkbox"/> SENTENCIAS	1	A	2
2	AUTO DE SOBRESEIMIENTO	2	Y	0
3	AUTO DE ENJUICIAMIENTO	3	Z	0
4	CUESTIÓN PREVIA	4	C1	0
5	CUESTIÓN PREJUDICIAL	5	D1	0
6	<input type="checkbox"/> OTROS AUTOS FINALES	6	A1	14
8	CONCILIADOS	8	D	0
9	INFORME FINAL/CONCLUSION DE LA INSTRUCCION	9	E	0
10	DEMANDA IMPROCEDENTE/ DENUNCIA NO HA LUGAR RESUELTA	89	U	0
TOTAL RESOLUCIONES FINALES EN 1RA INSTANCIA				16
11	<input type="checkbox"/> CONFIRMADA	10	F	0
	<input type="checkbox"/> REVOCADA	11	G	0
13	<input type="checkbox"/> ANULADA	12	H	0
TOTAL RESOLUCIONES FINALES EN 2DA INSTANCIA				0
15	ACCIÓN DE CONTROL-GARANTÍA	13	B1	0
16	AUTO DE RECHAZO	28	V	0
17	AUTO IMPROCEDENCIA (EN CALIFICACIÓN)	15	W	0
18	AUTO DE NO HA LUGAR (EN CALIFICACIÓN)	16	X	0
TOTAL RESOLUCIONES FINALES EN CALIFICACIÓN				0
19	EXPEDIENTES EJECUTADOS Y ARCHIVADOS	17	J	0
TOTAL RESOLUCIONES FINALES EN EJECUCIÓN				0
20	A OTRA DEPENDENCIA A CALIFICACIÓN	86	C	0
21	A OTRA DEPENDENCIA EN TRÁMITE	18	K	0
22	A OTRA DEPENDENCIA EN EJECUCIÓN	19	L	0
23	A OTRA DEPENDENCIA POR IMPUGNACIÓN	91	E1	0
	A OTRA DEPENDENCIA EN TRÁNSITO	94	F1	0
TOTAL EGRESOS A OTRA DEPENDENCIA				0
25	<input type="checkbox"/> ARCHIVOS SIN EJECUCIÓN	20	M	1
26	ARCHIVO PROVISIONAL EN TRÁMITE	21	N	0
27	ARCHIVO PROVISIONAL EJECUCIÓN	22	O	0
28	A FISCALIA EN TRÁMITE	23	P	0
29	CUADERNOS RESUELTOS	24	R	0
30	EXHORTOS DILIGENCIADOS	25	S	0
TOTAL OTROS EGRESOS				1
TOTAL GENERAL				17


 Grover L. Mamani Flores
 SECRETARIO JUDICIAL
 Juzgado Mixto de Churcampa
 Corte Superior de Justicia de Ayacucho/PJ

Consolidado de trabajo según Período y Abogado

000039

Distrito Judicial: AYACUCHO

Período: 01/01/2021 – 30/12/2021
Abogado: RENAN RAFAEL SALAZAR

 Penal ()
 Familia ()
 Víctimas ()

Patrocinios	Cantidad
Nuevos	203
En giro	15
Concluidos	113

Resumen de Patrocinios	Cantidad
Total de patrocinios en giro a la fecha	73
Total de patrocinios concluidos a la fecha	975

Diligencias	Cantidad
En Trámite	15
Realizadas	458

Diligencias Libres	Cantidad
Audiencias	4

Cantidad de Charlas, Campañas, Mega Campañas y Fortalecimiento de Capacidades


Charlas	Campañas	Mega Campañas	Fortalecimiento de Capacidades
6	2	15	0

Escritos Varios

Materia	Cantidad
FAMILIA CIVIL	6
CIVIL	1
TUTELAR	3
PENAL NCPP	33
PENAL CPP	7
PENAL INFRACTORES	14
PENAL (Est. Penitenciario)	1
Total	65

Consultas

Materia	Masculino	Femenino	Total
FAMILIA (Alimentos)	7	37	44
FAMILIA CIVIL	14	14	28
CIVIL	18	23	41
TUTELAR	4	2	6
VIOLENCIA FAMILIAR	17	15	32
LABORAL	6	6	12
ADMINISTRATIVO	3	3	6
PENAL NCPP	245	138	383
PENAL CPP	4	1	5
PENAL INFRACTORES	10	23	33
PENAL (Est. Penitenciario)	6	0	6
VICTIMAS ANTIGUO CODIGO	1	0	1
Total	335	262	597



Abog. Renan RAFAEL SALAZAR
 Defensor Público
 DEFENSOR PÚBLICO

V° B° del Director Distrital

 V° B° del Supervisor de la
 Dirección General de Defensa
 Pública y Acceso a la Justicia

 Dirección General de Defensa Pública y Acceso a la Justicia
 MINISTERIO DE JUSTICIA Y DERECHOS HUMANOS

 Declaro bajo juramento que los datos consignados en el presente formato expresan la verdad de acuerdo a lo regulado en la Ley Nro
 procedimiento Administrativo General.

000038

Consolidado de trabajo según Período y Abogado

Distrito Judicial: AYACUCHO

Período: 01/01/2021 – 31/12/2021
Abogado: JULIO NAJARRO LAURAPenal ()
Familia ()
Victimas ()

Patrocinios	Cantidad
Nuevos	90
En giro	26
Concluidos	93

Resumen de Patrocinios	Cantidad
Total de patrocinios en giro a la fecha	64
Total de patrocinios concluidos a la fecha	183

Diligencias	Cantidad
En Trámite	1
Realizadas	373

Diligencias Libres	Cantidad
Audiencias	0

Cantidad de Charlas, Campañas, Mega Campañas y Fortalecimiento de Capacidades

Charlas	Campañas	Mega Campañas	Fortalecimiento de Capacidades
14	1	8	0

Escritos Varios

Materia	Cantidad
FAMILIA CIVIL	7
VICTIMAS NUEVO CODIGO	1
Total	8

Consultas

Materia	Masculino	Femenino	Total
FAMILIA (Alimentos)	9	257	266
FAMILIA CIVIL	3	9	12
CIVIL	1	4	5
VIOLENCIA FAMILIAR	18	92	110
ADMINISTRATIVO	1	0	1
VICTIMAS (VIOL. SEXUAL)	1	16	17
PENAL NCPP	14	77	91
Total	47	455	502



Abog. JULIO NAJARRO LAURA
REG. C.A.A. N° 1206
DEFENSOR PÚBLICO
Dirección General de Defensa Pública y Acceso a la Justicia
Ministerio de Justicia y Derechos Humanos

Firma
Defensor Público

V° B° del Director Distrital

V° B° del Supervisor de la
Dirección General de Defensa
Pública y Acceso a la Justicia

Declaración Jurada

Declaro bajo juramento que los datos consignados en el presente formato expresan la verdad de acuerdo a lo regulado en la Ley Nro procedimiento Administrativo General.

ESTADISTICA DE DELITOS CON MAYOR INCIDENCIA EN LA PROVINCIA DE CHURCAMP.

000027

- **La violencia familiar, es la incidencia de faltas** y delitos con mayores casos el cual a repite en todas las instancias a nivel de ministerio público, PNP, Centro de Emergencia Mujer, poder judicial.
- **Contra la vida el cuerpo y la salud:** con 263 casos, lidera la incidencia delictiva
- **Contra el patrimonio:** a nivel de los distritos de Churcampa con 96 casos ocupa el segundo lugar en incidencia delictiva.
- **Contra libertad:** 62 casos, es otro de los casos con mayor incidencia delictiva en la provincia de Churcampa
- **Delitos contra la administración pública: con 47 casos** ocupa el último lugar en significancia, en cuanto a incidencia delictiva



1.2.3.- Identificación de distritos con mayor incidencia delictiva:

Nº	DEPARTAMENTO	PROVINCIA	DISTRITOS	CLUSTER
30	Huancavelica	CHURCAMP	CHURCAMP	Prioritario
			S. P. CORIS.	Prioritario
			ANCO	Prioritario
			PAUCARBAMBA	Prioritario
			LOCROJA	Prioritario
			LA MERCED	Prioritario
			SAN MIGUEL DE MAYOCC	Prioritario

Fuente: Ministerio público, PNP, CEM, Poder judicial

(Asimismo, se debe tomar en consideración las provincias y distritos priorizados en PNSC 2019-2023 (Anexo 03)

000035

OTROS ASPECTOS A CONSIDERAR.

FUENTE: Sub Prefectura provincia de Churcampa.

FORMATO 1

PERU: OTORGAMIENTO DE GARANTIAS INHERENTES AL ORDEN PUBLICO SEGUN DISTRITO

AÑO :2020-2021		CONCENTRACIONES PUBLICAS							ESPECTACULOS PUBLICOS NO DEPORTIVOS					ESPECTACULOS PUBLICOS DEPORTIVOS		TOTAL	RESOLUCIONES DESESTIMADAS	
N°	DISTRITO CHURCAMP	INDOLE POLITICO		INDOLE SOCIAL					MAS (+) 3000 PERSONAS			HASTA 3000 PERSONAS		FUTBOL	OTROS			
		MITIN	OTROS	MARCHAS	PROCESIONES	CAMINATAS Y SIMILARES	ASAMBLEAS	OTROS	MUSICALES	TEATRALES	OTROS	FIESTAS SOCIALES	FIESTAS COSTUMBRISTAS					OTROS
1	CHURCAMP	2	0	1	0	0	0	2	0	0	0	0	0	0	1	0	6	4
TOTALES		2	0	1	0	0	0	2	0	0	0	0	0	0	1	0	6	4



Fuente:

FORMATO 2

PERU: OTORGAMIENTO DE GARANTIAS PERSONALES SEGUN DISTRITO

AÑO : 2020-2021		SOLICITUDES RECEPCIONADAS			ACTAS DE COMPROMISO	RESOLUCIONES					RECURSOS IMPUGNATORIOS	
N°	DISTRITO CHURCAMP	INGRESADAS	PENDIENTES (Mes anterior)	GARANTIAS ESTIMADAS		GARANTIAS DESESTIMADAS	ABANDONO	INHIBIDAS	ABSTENCION	EN PROCESO	RECONSIDERACION	APELACION
					1							
TOTALES		49	0	40	3	4	1	0	0	1	0	0



Fuente:

PERÚ: INFORMACION SOBRE CONFLICTOS SOCIALES POR TIPO SEGÚN DISTRITO

AÑO : 2020-2021		SISTEMA DE ALERTA TEMPRANA			TIPOS DE CONFLICTOS							ETAPAS DEL CONFLICTO																			
N°	DISTRITO CHURCAMP	A. SEGUIMIENTO Verde	A. TEMPRANA Amarillo	A. URGENTE Rojo	Agrario	Energético	Minería	Demarcación Territorial	Hídricos	Hidrocarburos	Otros	Pre conflicto	Conflicto	Crisis				Post conflicto													
														Reclamos, desacuerdo	Paro	Miecha	Bloqueo de carreteras	Huelgas	Actos violentos (contra la vida y la salud)	Atentados contra propiedad pública y privada	Desalojos	Restablecimiento del orden publico	Normalización de las labores ciudadanas	Mesa de desarrollo	Mesa técnica	Mesa multisectorial					
1	CHURCAMP	2	2	2	1	0	2	4	1	1	0	0	2	1	1	0	0	0	0	0	0	0	0	0	0	0	0	0	0	0	0
TOTALES		2	2	2	1	0	2	4	1	1	0	0	2	1	1	0	0	0	0	0	0	0	0	0	0	0	0	0	0	0	

Fuente:

PRIORIZACION DE DELITOS

De acuerdo al cuadro de priorización de delitos en la provincia de Churcampa consolidado en base a la información alcanzada por las instituciones públicas que tienen injerencia los cuales son PNP, Ministerio Publico, Centro de Emergencia y la Ugel Churcampa, se puede apreciar que de la gran cantidad de incidencias delictivas que se produjeron en la provincia de Churcampa entre los años 2018 al 2022, se aprecia que los casos de violencia familiar son los casos que ocupan las mayores incidencias como una genérica a nivel de todas las mencionadas instituciones.



CUADRO DE CONSOLIDADO DE DELITOS

PUENTE	Nº	DELITO/MODALIDAD	2018	2019	2020	2021	2022
PNP, CEM, MP y UGEL CHURCAMP	1	HURTO		01		9	03
	2	ROBO		03	4	2	1
	3	ESTAFA		00			
	4	VIOLENCIA FAMILIAR		226	176	83	70
	5	VIOLENCIA SEXUAL	02	03	02	04	11
	6	VIOLENCIA PSICOLOGICA / VERVAL	02	01			02
	7	VIOLENCIA FISICA	05	03		07	06
	8	FEMINICIDIO					01
	9	TRATA (INDUCCION A LA FUGA DE MENOR)				01	
	10	EXTORCIONES				01	
	11	USO DE ARMA EN ESTADO DE EBRIEDAD O DROGADICCION				01	
	12	CONTRA LA ADMINISTRACION PUBLICA					47
	13	LESIONES				11	08
	14	CONTRA EL PATRIMONIO					96
	15	USURPACION				04	02
	16	PERSONAS DESAPARECIDAS (MAYOR Y MENOR)				09	
	17	DAÑOS SIMPLE				07	05
	18	CONTRA LA LIBERTAD					62
	19	CONTRALA VIDA/EL CUERPO Y LA SALUD					263
	20	ACCIDENTE DE TRANSITO				08	03



OBJETIVOS ESTRATEGICOS PNSC 2018 - 2022	
OBGETIVOS ESTRATEGICOS 1:	REDUCIR LOS HOMICIDIOS A NIVEL NACIONAL.
OBGETIVOS ESTRATEGICOS 2:	REDUCIR EL NUMERO FALLECIDOS POR ACCIDENTES DE TRANSITO.
OBGETIVOS ESTRATEGICOS 3:	REDUCIR LA VIOLENCIA CONTRA LAS MUJERES, NIÑAS, NIÑOS, ADOLECENTES.
OBGETIVOS ESTRATEGICOS 4:	PROMOVER ESPACIOS PUBLICOS LIBRES DE HURTO Y ROBO.
OBGETIVOS ESTRATEGICOS 5:	REDUCIR LA VICTIMIZACION COMETIDAS POR BANDAS CRIMINALES HACIA PERSONAS NATURALES Y JURIDICAS.

PRIORIZACION DE DELITOS EN LA (PROV / DISTRITO) DE CHURCAMP A DE LA REGION DE HUANC AVELICA		OE
1	REDUCIR LA VIOLENCIA CONTRA LAS MUJERES, NIÑAS, NIÑOS, ADOLECENTES	03
2	REDUCIR LOS HOMICIDIOS A NIVEL NACIONAL.	02
3	PROMOVER ESPACIOS PUBLICOS LIBRES DE HURTO Y ROBO.	04
4	REDUCIR EL NUMERO FALLECIDOS POR ACCIDENTES DE TRANSITO.	02
5	REDUCIR LA VICTIMIZACION COMETIDAS POR BANDAS CRIMINALES HACIA PERSONAS NATURALES Y JURIDICAS.	05

MATRIZ DE ACTIVIDADES DEL PLAN DE ACCION PROVINCIAL DE SEGURIDAD CIUDADANA

Componentes	OE		Acción Estratégica	Indicador	Unidad de Medida y fuente	Programación Mensual												Meta Anua l	Responsable de Ejecución		
						ENE	FEB	MAR	ABR	MAY	JUN	JUL	AGO	SET	OCT	NOV	DIC				
 		1	Sesión Ordinaria	N° Sesiones	Acta	1		1		1		1		1		1		6	COPROSEC		
		2	Consulta Pública	N° Consultas	Acta			1			1				1			1	4	COPROSEC	
		3	Evaluación de Integrantes.	N° de evaluación	Informe			1			1				1			1	4	COPROSEC	
		4	Publicación Plan de Acción.	Plan publicado	Plan de acción			1											1	COPROSEC	
		5	Publicación Directorio.	Directorio publicado	Directorio		1												1	COPROSEC	
		6	Publicación de acuerdos.	Acuerdos publicados	Acuerdos		1		1		1		1		1			1	6	COPROSEC	
		7	Publicación de evaluación de integrantes.	Evaluaciones publicadas	Evaluación de integrantes			1			1				1			1	4	COPROSEC	
		8	Plan de Supervisión, Seguimiento y Asistencia Técnica a CODISEC	Formulación del Plan	Plan			1											1	COPROSEC	
		9	Evaluación de formulación del plan de acción.	Evaluaciones formuladas	Evaluación		1	1					1	1					4	COPROSEC	
		10	Seguimiento de la implementación de planes de los CODISEC	Informes Trimestrales CODISEC	Informes			1			1				1				1	4	COPROSEC
		11	Informes de implementación de actividades del PAPSC.	Informes Trimestrales COPROSEC	Informes			1			1				1				1	4	COPROSEC
		12	Plan de Patrullaje Integrado	Formulación del Plan	plan			1											1	COPROSEC	
Ejecución	1				1	1	1	1	1	1	1	1	1	1	1	1	12				

000023

			Lima Metropolitana.																						
	OE 02.05.00	PROMOVER LA FISCALIZACION DE INSTANCIAS NACIONALES, REGIONALES, LOCALES																							
 FISCALIZACIÓN ADMINISTRATIVA 	OE 02.05.06	A 6	Realizar operativos de fiscalización para erradicar paraderos informales de transporte público.	N° DE OPERATIVOS DE FISCALIZACION REALIZADOS	OPERATIVOS DE FISCALIZACION			1											1			4	GOBIERNOS LOCALES		
		A 6	Consolidación de la información y supervisión de los operativos de fiscalización para erradicar paraderos informales de transporte público.	N° DE OPERATIVOS DE FISCALIZACION REALIZADOS	OPERATIVOS DE FISCALIZACION			1													1			4	GOBIERNOS LOCALES
	OE 02.05.07	A 7	Realizar operativos de fiscalización para erradicar paraderos informales de transporte interprovincial de pasajeros.	N° DE OPERATIVOS DE FISCALIZACION REALIZADOS	OPERATIVOS DE FISCALIZACION			1													1			4	GOBIERNOS LOCALES
		A 7	Consolidación de la información y supervisión de los operativos de fiscalización para erradicar paraderos informales de transporte interprovincial de pasajeros.	N° DE OPERATIVOS DE FISCALIZACION REALIZADOS	OPERATIVOS DE FISCALIZACION			1														1			4

000030



OE 02.05.08	A8	Fiscalizar a las empresas de servicios que realizan obras de mantenimiento o reparación de sus servicios con la finalidad de que cumplan con la reparación de la vía pública.	% DE EMPRESAS FICALIZADAS	EMPRESAS FISCALIZADAS			1								1	4	GOBIERNO LOCAL
	A8	Consolidación de la información y supervisión de la Fiscalización a las empresas de servicios que realizan obras de mantenimiento o reparación de sus servicios con la finalidad de que cumplan con la reparación de la vía pública.	% DE EMPRESAS FICALIZADAS	EMPRESAS FISCALIZADAS			1								1	4	GOBIERNO LOCAL
OE 02.05.09	A 9	Fiscalizar y controlar empresas de transporte regular y no regular, pesado, de carga y de tránsito, implementado a nivel distrital.	% DE OPERATIVOS DE FISCALIZACION Y CONTROL	OPERATIVOS DE FISCALIZACION Y CONTROL			1								1	4	MTC – GOBIERNO LOCAL
	A 9	Consolidación de la información y supervisión de la Fiscalización y Control de las empresas de transporte regular y no regular, pesado, de carga y de tránsito,	% DE OPERATIVOS DE FISCALIZACION Y CONTROL	OPERATIVOS DE FISCALIZACION Y CONTROL			1								1	4	MTC – GOBIERNO LOCAL

900000



		implementado a nivel distrital.																		
OE 02.05.10	A 10	Realizar jornadas de sensibilización a choferes y cobradores sobre las sanciones que se aplican por imprudencias e infracciones de tránsito.	% CHOFERES Y COBRADORES SENSIBILIZADOS	CHOFERES Y COBRADORES SENSIBILIZADOS			1			1					1			1	4	MTC – GOBIERNOS LOCALES
	A 11	Consolidación de la información y supervisión de las jornadas de sensibilización a choferes y cobradores sobre las sanciones que se aplican por imprudencias e infracciones de tránsito.	% CHOFERES Y COBRADORES SENSIBILIZADOS	CHOFERES Y COBRADORES SENSIBILIZADOS			1			1					1			1	4	MTC – GOBIERNOS LOCALES

OBJETIVO ESTRATÉGICO 3: REDUCIR LA VIOLENCIA CONTRA LA MUJER Y LOS INTEGRANTES DEL GRUPO FAMILIAR

	OE 03.01.00	MEJORAR LAS CAPACIDADES PARA LOS CUIDADOS FAMILIARES																			
PREVENCIÓN DEL DELITO	OE 03.01.12	A1 2	Implementar el programa de desarrollo de competencias parentales (protección familiar) para evitar violencia sexual en niños niñas y adolescentes.	N° DE BENEFICIARIOS EN EL PROGRAMA	BENEFICIARIOS EN EL PROGRAMA			1							1				1	4	GOBIERNO LOCAL

000008



		sectores bajo el enfoque de policía comunitaria en comisarías básicas.	VECINDARIO SEGURO																	
	A1 8	Consolidar la información y supervisar la implementación del Plan Estratégico Vecindario Seguro, patrullaje preventivo por sectores bajo el enfoque de policía comunitaria en comisarías básicas.	N° DE COMISARIAS QUE IMPLEMENTAN EL PLAN ESTRATEGICO VECINDARIO SEGURO	COMISARIAS QUE IMPLEMENTAN EL PLAN ESTRATEGICO VECINDARIO SEGURO			1			1					1			1	4	PNP – GOBIERNO LOCAL
	A1 9	Ejecutar al 100% el servicio de patrullaje local integrado en las ciudades capitales donde la victimización de delitos patrimoniales es superior al promedio nacional.	N° DE CIUDADES CAPITALES QUE REALIZAN PATRULLAJE INTEGRADO	CIUDADES CAPITALES QUE REALIZAN PATRULLAJE INTEGRADO			1			1					1			1	4	PNP – GOBIERNO LOCAL
OE 04.01.19	A1 9	Consolidación de la información y supervisión del servicio de patrullaje local integrado en las ciudades capitales donde la victimización de delitos patrimoniales es superior al promedio nacional.	N° DE CIUDADES CAPITALES QUE REALIZAN PATRULLAJE INTEGRADO	CIUDADES CAPITALES QUE REALIZAN PATRULLAJE INTEGRADO			1			1					1			1	4	PNP – GOBIERNO LOCAL

0000024



		autorizados de venta de licor.																			
	A 29	Consolidación de la información de la Fiscalización del cumplimiento de horarios de atención en establecimientos autorizados de venta de licor.	N° DE ESTABLECIMIENTOS FISCALIZADOS	ESTABLECIMIENTOS FISCALIZADOS			1				1					1			1	4	INTER INSTITUCIONAL
	A 30	Fiscalizar el cumplimiento de horarios de apertura y cierre de discotecas, bares pubs y establecimientos con giros comerciales afines.	N° DE ESTABLECIMIENTOS FISCALIZADOS	ESTABLECIMIENTOS FISCALIZADOS			1				1					1			1	4	INTER INSTITUCIONAL
OE 04.10.30	A 30	Consolidación de la información de la Fiscalización del cumplimiento de horarios de apertura y cierre de discotecas, bares pubs y establecimientos con giros comerciales afines.	N° DE ESTABLECIMIENTOS FISCALIZADOS	ESTABLECIMIENTOS FISCALIZADOS			1				1					1			1	4	INTER INSTITUCIONAL
OE 04.10.31	A 31	Realizar operativos de fiscalización contra el consumo de alcohol en la vía pública.	N° DE OPERATIVOS	OPERATIVOS			1				1					1			1	4	INTER INSTITUCIONAL

	A 31	Consolidación de la información de los operativos de fiscalización contra el consumo de alcohol en la vía pública.	N° DE OPERATIVOS	OPERATIVOS															1	1	1	1	4	GOBIERNOS LOCALES													
OE 04.11.00		IDENTIFICACION Y FISCALIZACION DE EVENTOS PUBLICOS QUE NO REUNAN LAS GARANTIAS DE LA LEY																																			
	A 32	Verificar que los espectáculos públicos no deportivos y de entretenimiento cuente con las garantías correspondientes	% DE ESPECTACULOS PUBLICOS NO DEPORTIVOS FISCALIZADOS	ESPECTACULOS PUBLICOS NO DEPORTIVOS FISCALIZADOS																					1	1	1	1	4	GOBIERNOS LOCALES							
OE 04.11.32	A 32	Consolidación de la información y supervisión de la Verificación de los espectáculos públicos no deportivos y de entretenimiento cuente con las garantías correspondientes	% DE ESPECTACULOS PUBLICOS NO DEPORTIVOS FISCALIZADOS	ESPECTACULOS PUBLICOS NO DEPORTIVOS FISCALIZADOS																											1	1	1	1	4	GOBIERNOS LOCALES	
OE 04.13.00		FISCALIZACION DEL SERVICIO DE CELULARES																																			
OE 04.13.03	A 53	Realizar operativos conjuntos entre la PNP, Fiscalía de la Nación y gobierno local implementados en mercados de objetos robados, contrabando y piratería.	N° DE OPERTIVOS CONJUNTOS	OPERATIVOS																															1	1	MP – FIN – PNP, GOBIERNO LOCAL



FISCALIZACIÓN ADMINISTRATIVA



000018



A 53	Consolidación de la información de los operativos conjuntos entre la PNP, Fiscalía de la Nación y gobierno local implementados en mercados de objetos robados, contrabando y piratería.	N° DE OPERTIVOS CONJUNTOS	OPERATIVOS							1								1	MP – FIN – PNP, GOBIERNO LOCAL
---------	---	---------------------------	------------	--	--	--	--	--	--	---	--	--	--	--	--	--	--	---	--------------------------------




000017

ACTIVIDADES ADICIONALES



<p>Comunidad organizada realiza acciones a favor de la Seguridad ciudadana.</p>		<p>Ratificación, conformación, capacitación, juramentación e implementación de las juntas vecinales.</p>	<p>Plan de acción</p>	<p>Ejecución de actividades</p>		1		1			1		3	<p>COPROSEC.</p>
<p>Actividades propuestas por los sectores que conforman el COPROSEC CHURCAMPÁ.</p>		<p>Actividades preventivas – Talleres y Charlas, Capacitaciones a la comunidad organizada en acciones de prevención contra la Inseguridad Ciudadana. Salud, Educación, transportes, salud mental y otros (faltas y delitos y otros), en centros poblados y distritos priorizados</p>	<p>Plan de Acción.</p>	<p>Ejecución.</p>		1		1	1		1		4	<p>COPROSEC.</p>



000016

		Centro de asistencia a víctimas de violencia de género, para brindar ayuda psicológica	Plan de Acción	Ejecución				1							1	COPROSEC
		Programas de fortalecimiento a los programas preventivos. (Redes cooperantes, Bapes, y otros)	Plan de accion	Ejecucion			1					1			2	PNP, gobierno local.
		Prevención de conflictos sociales	Plan de Accion	Ejecucion			1				1			1	3	COPROSEC.
		Pasacalle multisectorial, contra la trata de personas.										1			1	COPROSEC
		Reuniones de la Instancia provincial para prevenir, sancionar y erradicar la violencia	Reunión	Ejecución de actividades		1		1			1			1	4	COPROSEC

000015

		contra las mujeres y los integrantes del grupo familiar de Churcampa – Ley N° 30364																					
 		Reuniones de la Instancia provincial para prevenir, sancionar y erradicar la violencia contra las mujeres y los integrantes del grupo familiar de Churcampa – Ley N° 30364	Reunión	actas														1	Poder Judicial, Ministerio Público, CEM, Red de salud y PNP				
		Poder Judicial, Ministerio Público, CEM, Red de salud y PNP	Plan de Accion	Ejecución de audiencias.															1	1	2	PJ. MP PNP y CEM	
		Campaña y pasacalle de sensibilización por el Día	Plan de accion	campañas															1		1	2	Municipalidad Provincial de Churcampa

09/01/14

		Internacional de la Mujer																	Churcam pa y CEM	
		Actividades de sensibilización relacionados a los niños y adolescentes.	Plan de accion	Actividades ejecutadas															2	Gobierno local.
		Campañas de certificación medica y sensibilización dirigido a la población y discapacitados	Plan de accion	Actividades Ejecutadas															2	Gobierno local
		Campañas de sensibilización, para erradicar los puntos críticos de residuos sólidos (presentación de murales, jornadas de limpieza intersectorial, bicicleteadas por fechas festivas relacionadas, campañas de reforestación, proyección de videos	Plan de acción (Sub Gerencia de Salud Publica y medio ambiente MPCH)	Actividades ejecutadas	1	1	1	1	1	1	1	1	1	1	1	1	1	1	12	Gobierno local,



000013

		ambientales, etc)																		
		Fiscalización a diferentes giros de negocio, tales como bares, cantinas, restaurantes, hospedajes, boticas, mercados y otros	Plan de Accion	Actividades ejecutadas		1		1		1		1		1		1		1	6	Gobierno local, PNP, Salud, MP, Subprefectura.
		Actividades relacionadas a la seguridad vial. (Charlas, talleres, capacitaciones, operativos y pasacalles de sensibilización a estudiantes, sociedad civil y conductores de vehículos mayores y menores)	Plan de accion	Actividades ejecutadas			1			1				1				1	4	Gobierno local, coprosec.
		Gestión para la creación de la comisaria de familia en Churcampa.	Plan de Acción	Acciones Ejecutadas		1				1				1				1	4	Coprosec




000012

MATRIZ DE ASIGNACIÓN DE PRESUPUESTO DE ACTIVIDADES DEL PLAN DE ACCION PROVINCIAL DE SEGURIDAD CIUDADANA

Componentes	OE	Acción Estratégica	Indicador	Unidad de Medida y fuente	Meta Anual	Responsable de Ejecución	Asignación de presupuesto
		Sesión Ordinaria	N° Sesiones	Acta	6	COPROSEC	
		Consulta Pública	N° Consultas	Acta	4	COPROSEC	2000,00
		Evaluación de Integrantes.	N° de evaluación	Informe	4	COPROSEC	
		Publicación Plan de Acción.	Plan publicado	Plan de acción	1	COPROSEC	
		Publicación Directorio.	Directorio publicado	Directorio	1	COPROSEC	
		Publicación de acuerdos.	Acuerdos publicados	Acuerdos	6	COPROSEC	
		Publicación de evaluación de integrantes.	Evaluaciones publicadas	Evaluación de integrantes	4	COPROSEC	
		Plan de Supervisión, Seguimiento y Asistencia Técnica a CODISEC	Formulación del Plan	Plan	1	COPROSEC	
		Evaluación de formulación del plan de acción.	Evaluaciones formuladas	Evaluación	4	COPROSEC	
		Seguimiento de la implementación de planes de los CODISEC	Informes Trimestrales CODISEC	Informes	4	COPROSEC	
		Informes de implementación de actividades del PAPSC.	Informes Trimestrales COPROSEC	Informes	4	COPROSEC	
		Mapa de Riesgo (Distrito Capital/Distrito)	N° de mapa	Mapa	2	COPROSEC	





000011

		Mapa de Delito (Distrito Capital/Distrito)	N° de mapa	Mapa	2	COPROSEC	
		Patrullaje Integrado por sector (Distrito Capital/Distrito)	Formulación del Plan	plan	1	COPROSEC	205,156.00
				Ejecución			
		Plan de Patrullaje Municipal (Distrito Capital)	Formulación del Plan	Plan	1	COPROSEC	
	Ejecución						
Comunidad organizada realiza acciones a favor de la Seguridad ciudadana		Actividades preventivas -Charlas, Capacitaciones a la comunidad organizada en acciones de prevención contra la Inseguridad Ciudadana. Salud, Educación, transportes, salud mental y otros (faltas y delitos y otros)	Plan de Acción.	Ejecución.	4	COPROSEC	2,500.00
		Implementación de las Juntas Vecinales.	Plan	Ejecucion	1	Gobierno Local	5,000.00



010010

OBJETIVO ESTRATÉGICO 1: REDUCIR LOS HOMICIDIOS							
 FISCALIZACIÓN ADMINISTRATIVA	OE 01.03.00		FISCALIZAR LA INGESTA DE LICOR				
	OE 01.03.01	A1	Establecer y Fiscalizar el cumplimiento de los horarios de atención en establecimientos de venta de licor autorizado.	% DE ESTABLECIMIENTOS DE VENTA DE LICOR FISCALIZADOS	ESTABLECIMIENTOS DE VENTA DE LICOR		GOBIERNOS LOCALES
	OE 01.03.02	A2	Realizar Operativos de Focalización contra el consumo de alcohol en la vía pública.	N° DE OPERATIVOS	OPERATIVOS		GOBIERNOS LOCALES
OBJETIVO ESTRATÉGICO 2: REDUCIR EL NÚMERO DE FALLECIDOS QUE GENERAN LOS ACCIDENTES DE TRÁNSITO							
 PREVENCIÓN DEL DELITO	OE 02.03.00		MEJORAR LAS CONDICIONES DE SALUD EN SEGURIDAD VIAL				
	OE 02.03.02	A 7	Realizar evaluaciones de salud (cansancio, sobrepeso y salud ocupacional) a postulantes de licencias de conducir, conductores infractores o conductores en general.	N° DE POSTULANTES QUE RINDIERON EVALUACION DE SALUD	POSTULANTES QUE RINDIERON EVALUACION DE SALUD		MINSA, MTC, GOBIERNOS LOCALES
	OE 02.04.00		MEJORAR LA INFRAESTRUCTURA Y ENTORNO PARA LA SEGURIDAD VIAL				
	OE 02.04.04	A 8	Implementar el sistema público de bicicletas implementado en Lima Metropolitana.	% DE IMPLEMENTACION DEL SISTEMA	IMPLEMENTACION DEL SISTEMA		MML – GOBIERNOS LOCALES
FISCALIZACIÓN ADMINISTRATIVA	OE 02.05.00		PROMOVER LA FISCALIZACION DE INSTANCIAS NACIONALES, REGIONALES, LOCALES				
	OE 02.05.06	A 9	Realizar operativos de fiscalización para erradicar paraderos informales de transporte público.	N° DE OPERATIVOS DE FISCALIZACION REALIZADOS	OPERATIVOS DE FISCALIZACION		GOBIERNOS LOCALES



000009





OE 02.05.07	A 10	Realizar operativos de fiscalización para erradicar paraderos informales de transporte interprovincial de pasajeros.	N° DE OPERATIVOS DE FISCALIZACION REALIZADOS	OPERATIVOS DE FISCALIZACION		GOBIERNOS LOCALES	
OE 02.05.08	A11	Fiscalizar a las empresas de servicios que realizan obras de mantenimiento o reparación de sus servicios con la finalidad de que cumplan con la reparación de la vía pública.	% DE EMPRESAS FISCALIZADAS	EMPRESAS FISCALIZADAS		GOBIERNO LOCAL	
OE 02.05.09	A 12	Fiscalizar y Controlar empresas de transporte regular y no regular, pesado, de carga y de tránsito, implementado a nivel distrital.	% DE OPERATIVOS DE FISCALIZACION Y CONTROL	OPERATIVOS DE FISCALIZACION Y CONTROL		MTC – GOBIERNO LOCAL	
OE 02.05.10	A 13	Realizar jornadas de sensibilización a choferes y cobradores sobre las sanciones que se aplican por imprudencias e infracciones de tránsito.	% CHOFERES Y COBRADORES SENSIBILIZADOS	CHOFERES Y COBRADORES SENSIBILIZADOS		MTC – GOBIERNOS LOCALES	

000008

OBJETIVO ESTRATÉGICO 3: REDUCIR LA VIOLENCIA CONTRA LA MUJER Y LOS INTEGRANTES DEL GRUPO FAMILIAR

OE 03.01.00		MEJORAR LAS CAPACIDADES PARA LOS CUIDADOS FAMILIARES					
 MUNICIPALIDAD PROVINCIAL COPROVINCIAL PRESIDENTE CHURUCAMPA PREVENCIÓN DEL DELITO  COMITÉ PROVINCIAL DE SEGURIDAD Nº 8º SECRETARÍA TÉCNICA CHURUCAMPA - HUANCAYEL	OE 03.01.02	A23	Implementar el programa de desarrollo de competencias parentales (protección familiar) para evitar violencia sexual en niños niñas y adolescentes.	Nº DE BENEFICIARIOS EN EL PROGRAMA	BENEFICIARIOS EN EL PROGRAMA		GOBIERNO LOCAL
	OE 03.01.05	A24	Implementación de acciones preventivas en casos de riesgo de violencia contra las mujeres y los integrantes del grupo familiar en ciudades con altos índices de violencia.	Nº DE GOBIERNOS LOCALES QUE IMPLEMENTAN ACCIONES PREVENTIVAS EN CASOS DE RIESGO DE VIOLENCIA CONTRA LAS MUJERES Y LOS INTEGRANTES DEL GRUPO FAMILIAR	GOBIERNOS LOCALES QUE IMPLEMENTAN ACCIONES PREVENTIVAS EN CASOS DE RIESGO DE VIOLENCIA CONTRA LAS MUJERES Y LOS INTEGRANTES DEL GRUPO FAMILIAR		GOBIERNO LOCAL
	OE 03.01.08	A 25	Implementar medidas para prevenir y sancionar a nivel local el acoso sexual en espacios públicos.	Nº DE GOB. LOCALES QUE IMPLEMENTAN MEDIDAS PARA PREVENIR Y SANCIONAR A NIVEL LOCAL, EL ACOSO SEXUAL EN ESPACIOS PUBLICOS	GOB. LOCALES QUE IMPLEMENTAN MEDIDAS PARA PREVENIR Y SANCIONAR A NIVEL LOCAL, EL ACOSO SEXUAL EN ESPACIOS PUBLICOS		GOBIERNO LOCAL
OE 03.04.00		MEJORAR LA RESPUESTA DE LOS GOBIERNOS LOCALES					
FISCALIZACIÓN ADMINISTRATIVA	OE 03.04.05	A 26	Realizar alianzas territoriales para facilitar la denuncia, persecución y debida judicialización de los casos de violencia y de agresión, grupos en situación de	Nº DE ALIANZAS TERRITORIALES REALIZADAS	ALIANZAS TERRITORIALES REALIZADAS		GOBIERNO LOCAL

000007

			vulnerabilidad.					
 SISTEMA DE JUSTICIA PENAL	OE 03.06.00		MEJOARAR EL PROCESO DE GESTION DE ATENCION					
	OE 03.06.01	A 27	Implementar el protocolo interinstitucional de acción frente al feminicidio, tentativa de feminicidio y violencia de pareja de alto riesgo.	PROTOCOLO IMPLEMENTADO	PROTOCOLO			GOBIERNO LOCAL
	OE 03.07.00		PROMOVER LA REINSERCIÓN SOCIAL DE AGRESORES					
	OE 03.07.02	A28	Implementar servicios de atención, reeducación y tratamiento para varones y personas agresoras, a través de los Centros de Atención Institucional (CAI).	N° DE BENEFICIARIOS	BENEFICIARIOS			GOBIERNO LOCAL
ASISTENCIA DE VICTIMAS	OE 03.08.00		FORTALECER LA ASISTENCIA Y ATENCION DE LAS VICTIMAS					
	OE 03.08.04	A 29	Atender a víctimas de trata de personas durante el proceso de rescate.	N° VICTIMAS ATENDIDAS	VICTIMAS ATENDIDAS			GOBIERNO LOCAL
OBJETIVO ESTRATÉGICO 4: PROMOVER ESPACIOS PUBLICOS LIBRES DE HURTO Y ROBO								
 PREVENCIÓN DEL DELITO	OE 04.01.00		PROMOVER EL TRABAJO ARTICULADO ENTRE LA POLICIA Y MUNICIPALIDAD					
	OE 04.01.01	A30	Implementar el Plan Estratégico Vecindario Seguro, patrullaje preventivo por sectores bajo el enfoque de policía comunitaria en comisarías básicas.	N° DE COMISARIAS QUE IMPLEMENTAN EL PLAN ESTRATEGICO VECINDARIO SEGURO	COMISARIAS QUE IMPLEMENTAN EL PLAN ESTRATEGICO VECINDARIO SEGURO			PNP – GOBIERNO LOCAL
	OE 04.01.02	A31	Ejecutar al 100% el servicio de patrullaje local integrado en las ciudades capitales donde la victimización de delitos patrimoniales es superior al promedio nacional.	N° DE CIUDADES CAPITALES QUE REALIZAN PATRULLAJE INTEGRADO	CIUDADES CAPITALES QUE REALIZAN PATRULLAJE INTEGRADO			PNP – GOBIERNO LOCAL

2023/08/08



	OE 04.01.03	A 32	Elaborar Mapas integrados que incorporen como fuente los mapas de riesgo y de delitos en los 180 distritos priorizados a nivel nacional (en base al indicador compuesto de homicidios, origen carcelario y victimización).	N° DE DISTRITOS QUE ELABORAR MAPAS INTEGRADOS	DISTRITOS QUE ELABORAR MAPAS INTEGRADOS		PNP – GOBIERNO LOCAL	
	OE 04.01.04	A 33	Implementar el Sistema de Cámaras de Video vigilancia y radios integrados entre la PNP y los Gobiernos Locales de Lima Metropolitana y Callao.	N° DE DISTRITOS DE LIMA METROPOLITANA Y CALLAO QUE IMPLEMENTAN SISTEMA DE CAMARAS DE VIDEO VIGILANCIA Y RADIO INTEGRADO	DISTRITOS DE LIMA METROPOLITANA Y CALLAO QUE IMPLEMENTAN SISTEMA DE CAMARAS DE VIDEO VIGILANCIA Y RADIO INTEGRADO		PNP – GOBIERNO LOCAL	
	OE 04.01.05	A 34	Implementar el Sistema de cámaras de video vigilancia y radios integrados entre la PNP y las ciudades capitales regionales.	N° DE CIUDADES CAPITALES REGIONALES QUE IMPLEMENTAN SISTEMA DE CAMARAS DE VIDEO VIGILANCIA Y RADIO INTEGRADO	CIUDADES CAPITALES REGIONALES QUE IMPLEMENTAN SISTEMA DE CAMARAS DE VIDEO VIGILANCIA Y RADIO INTEGRADO		PNP – GOBIERNO LOCAL – GOBIERNO REGIONAL	
	OE 04.02.00		RECUPERACION DE ESPACIOS PUBLICOS					
PREVENCIÓN DEL DELITO	OE 04.02.01	A 35	Instalar sistemas de iluminación y alerta en espacios públicos con poca o nula iluminación según mapas de riesgo.	N° DE DISTRITOS QUE INSTALAN SISTEMAS DE ILUMINACION Y ALERTA	DISTRITOS QUE INSTALAN SISTEMAS DE ILUMINACION Y ALERTA		GOBIERNO LOCAL	
	OE 04.02.02	A 36	Recuperar espacios públicos mediante infraestructura urbana, atención policial y participación ciudadana.	N° DE ESPACIOS PUBLICOS RECUPERADOS	ESPACIOS PUBLICOS RECUPERADOS		PNP – GOBIERNO LOCAL	

000005

	OE 04.02.03	A 37	Implementar la Estrategia Multisectorial Barrio Seguro en territorios vulnerables a la violencia.	N° DE BARRIOS SEGUROS IMPLEMENTADOS	BARRIOS SEGUROS IMPLEMENTADOS		MININTER, PNP, MINEDU, MINSAL, MIDIS, MINJUS, GOBIERNOS LOCALES
	OE 04.04.00		FORTALECIMIENTO DEL SERENAZGO MUNICIPAL				
	OE 04.04.01	A 38	Formar y capacitar a las jj.vv.	% DE SERENAZGOS FORMADOS Y CAPACITADOS EN CENTROS ESPECIALIZADOS	SERENAZGOS FORMADOS Y CAPACITADOS EN CENTROS ESPECIALIZADOS		GOBIERNO REGIONAL / LOCAL
PREVENCIÓN DEL DELITO	OE 04.04.03	A 40	Implementar Bancos de información de JJ.VV. (Libro de Actas)	N° DE REGIONES QUE IMPLEMENTAN BANCOS DE INFORMACION DE JJ.VV	REGIONES QUE IMPLEMENTAN BANCOS DE INFORMACION DE JJ.VV		GOBIERNO REGIONAL / LOCAL
	OE 04.04.06	A 41	Aprobar instrumentos técnicos y/o normativos sobre el servicio de Serenazgo.	N° DE INSTRUMENTOS TECNICOS Y/O NORMATIVOS APROBADOS	INSTRUMENTOS TECNICOS Y/O NORMATIVOS APROBADOS		GOBIERNO REGIONAL / LOCAL
	OE 04.05.00		PROMOVER LA PARTICIPACION CIUDADANA PARA UNA ADECUADA PREVENCIÓN DEL DELITO				
PREVENCIÓN DEL DELITO	OE 04.05.05	A 42	Fortalecer las rondas mixtas en la PNP y la Junta Vecinal de Seguridad Ciudadana con el apoyo de Fiscalizadores de las municipalidades, (Implementación con Chalecos, Gorras, linternas y silbato 30 juegos)	% DE DISTRITOS CON RONDAS MIXTAS ENTRE POLICIA Y JUNTAS VECINALES	DISTRITOS CON RONDAS MIXTAS ENTRE POLICIA Y JUNTAS VECINALES		PNP – GOBIERNO LOCAL



00000



	OE 04.05.06	A 43	Implementar mecanismos de rendición de cuentas públicos trimestrales sobre acciones y resultados de política local de seguridad ciudadana.	% DE DISTRITO DONDE LOS CODISEC REALIZAN RENDICION DE CUENTAS PUBLICAS TRIMESTRALMENTE	DISTRITO DONDE LOS CODISEC REALIZAN RENDICION DE CUENTAS PUBLICAS TRIMESTRALMENTE		PNP – GOBIERNO LOCAL	2500.00
	OE 04.05.07	A 44	Brindar información sobre delitos, faltas y factores de riesgo a la PNP por parte de la Junta Vecinal de Seguridad Ciudadana.	% DE JUNTAS VECINALES QUE BRINDAN INFORMACION A LA PNP	JUNTAS VECINALES QUE BRINDAN INFORMACION A LA PNP		PNP / GOBIERNO LOCAL	
	OE 04.06.00		INTENSIFICAR OPERATIVOS PARA DISMINUIR LOS MERCADOS ILCITOS DE OBJETOS ROBADOS, CONTRABANDO Y PIRATERIA.					
	OE 04.06.01	A 45	Realizar operativos conjuntos entre la PNP, Fiscalía de la Nación y Gobierno Local ejecutados en mercados de objetos robados, contrabando y piratería.	N° DE OPERATIVOS CONJUNTOS	OPERATIVOS CONJUNTOS		MP – PNP- GOBIERNO LOCAL	
	OE 04.07.00		PREVENCION DEL CONSUMO DE DROGAS					
	OE 04.07.03	A 46	Crear Comunidades para la prevención del consumo de drogas fortalecidas.	N° DE BENEFICIARIOS INSERTOS EN LAS COMUNIDADES PARA LA PREVENCION DEL COMSUMO DE DROGAS	BENEFICIARIOS INSERTOS EN LAS COMUNIDADES PARA LA PREVENCION DEL COMSUMO DE DROGAS		GOBIERNO LOCAL	
	OE 04.10.00		FISCALIZAR EL CUMPLIMIENTO DE LA NORMATIVA APLICADA A ESTABLECIMIENTOS COMERCIALES					
FISCALIZACIÓN ADMINISTRATIVA	OE 04.10.01	A 47	Fiscalizar el cumplimiento de horarios de atención en establecimientos autorizados de venta de licor.	N° DE ESTABLECIMIENTOS FISCALIZADOS	ESTABLECIMIENTOS FISCALIZADOS		GOBIERNOS LOCALES	

31/03/2013

	OE 04.10.02	A 48	Fiscalizar el cumplimiento de horarios de apertura y cierre de discotecas, bares pubs y establecimientos con giros comerciales afines.	N° DE ESTABLECIMIENTOS FISCALIZADOS	ESTABLECIMIENTOS FISCALIZADOS		GOBIERNOS LOCALES	
	OE 04.10.04	A 49	Realizar operativos de fiscalización contra el consumo de alcohol en la vía pública.	N° DE OPERATIVOS	OPERATIVOS		GOBIERNOS LOCALES	
	OE 04.11.00		IDENTIFICACION Y FISCALIZACION DE EVENTOS PUBLICOS QUE NO REUNAN LAS GARANTIAS DE LA LEY					
	OE 04.11.02	A 50	Verificar que los espectáculos públicos no deportivos y de entretenimiento cuente con las garantías correspondientes.	% DE ESPECTACULOS PUBLICOS NO DEPORTIVOS FISCALIZADOS	ESPECTACULOS PUBLICOS NO DEPORTIVOS FISCALIZADOS		GOBIERNOS LOCALES	
	OE 04.12.00		FISCALIZACION DEL SERVICIO DE TRANSPORTE PUBLICO					
	OE 04.12.01	A 51	Realizar operativos de fiscalización ejecutados para erradicar paraderos informales de transporte público.	N° DE OPERATIVOS	OPERATIVOS		GOBIERNOS LOCALES	
	OE 04.12.02	A 52	Realizar operativos de fiscalización ejecutados para erradicar paraderos informales de transporte interprovincial de pasajeros.	N° DE FISCALIZACIONES	FISCALIZACIONES		GOBIERNOS LOCALES	
	OE 04.13.00		FISCALIZACION DEL SERVICIO DE CELULARES					
	OE 04.13.03	A 53	Realizar operativos conjuntos entre la PNP, Fiscalía de la Nación y gobierno local implementados en mercados de objetos robados, contrabando y piratería.	N° DE OPERATIVOS CONJUNTOS	OPERATIVOS		MP – FIN – PNP, GOBIERNO LOCAL	
	total							s/. 214,656.00



FISCALIZACIÓN ADMINISTRATIVA




000002

DISGREGADO PRESUPUESTAL SEGURIDAD CIUDADANA.

REDUCCION DE FALTAS Y DELITOS QUE AFECTAN LA SEGURIDAD CIUDADANA - SERVICIOS SERENAZGO	S/. 205,156.00
COMUNIDAD ORGANIZADA REALIZA ACCIONES A FAVOR DE LA SEGURIDAD CIUDADANA.	S/. 9,500.00
TOTAL GENERAL.	S/. 214,656.00


MUNICIPALIDAD PROVINCIAL
CHURCAMPANA HUANCAYANICA
Ing. Edgar Obregon Ruiz
PRESIDENTE
COPROSEC


MUNICIPALIDAD PROVINCIAL DE CHURCAMPANA
Jose Antonio Rivas Caceres
RESPONSABLE DE SECRETARIA TECNICA SEGURIDAD CIUDADANA


MUNICIPALIDAD PROVINCIAL
CHURCAMPANA
Econ. Gasio Luis Santos Carbajal
GERENTE
PLANEAMIENTO Y PRESUPUESTO

100000